

DOCUMENTO CON INFORMACIÓN CLAVE PARA LA INVERSIÓN

Administrado por SURA Investment Management México, S.A. de C.V., Sociedad Operadora de Fondos de Inversión.

SURA Global, S.A. de C.V., Fondo de Inversión de Renta Variable

Tipo	Renta Variable	Clase y Serie Accionaria	Posibles adquirentes	Montos mínimos de inversión (\$)
Categoría	Especializado en Renta Variable Internacional(RVESRVINT)	BF0	Personas Físicas	Serie sin monto mínimo de inversión
Clave de pizarra	SURGLOB			
Calificación	No Aplica			
Fecha de Autorización	12 de Marzo de 2021			

Importante: El valor de un fondo de inversión, cualquiera que sea su política de inversión, está sujeta a la fluctuación de los mercados, por lo que el inversionista puede obtener ganancias y pérdidas.

Objetivo de Inversión

El Fondo invertirá en una cartera diversificada formada preponderantemente por acciones y/o títulos transferibles emitidos por compañías constituidas, que cotizan u operan en cualquier país del mundo, a través de la inversión en acciones de sociedades de inversión o de mecanismos de inversión colectiva como los ETF's y/o TRAC's (Exchange traded funds), denominados y/o referidos principalmente en moneda extranjera. Valores que se encuentren listados en el SIC y/o emitidos por los países pertenecientes al IOSCO y la UE, incluido el Banco Central Europeo.

De manera complementaria, el Fondo podrá invertir en valores de deuda, valores privados colocados por medio de oferta pública e inscritos en el RNV, valores bancarios, instrumentos financieros derivados, depósitos de dinero a la vista, reporto, valores emitidos y/o avalados por el Gobierno Federal, valores de entidades federativas y/o municipales del país, valores emitidos o avalados por organismos descentralizados del Gobierno Federal o bien en paraestatales y bancas de desarrollo. En virtud de que los activos objeto de inversión en los cuales invierte sus recursos el Fondo, están sujetos a la variación en los precios de las acciones, así como de los tipos de cambio en los que se encuentren denominadas, el público inversionista deberá tener presente en todo momento que las variaciones de dichas condiciones repercutirán de forma importante en su desempeño, por lo que el riesgo de mercado es su principal riesgo. El horizonte de inversión del Fondo es de largo plazo. No existe plazo mínimo de permanencia adicional al que existe en razón de las políticas de operación del Fondo, no obstante, se recomienda a los inversionistas que, para lograr el objetivo de inversión, permanezcan en el Fondo tres años calendario.

Información Relevante

El límite en operaciones financieras derivadas no puede exceder el 50% del límite total de VaR del Fondo 1.30%.

Valor en riesgo (VaR) de la cartera de inversión respecto de sus activos netos: 2.60% con una probabilidad del 95%.

La pérdida que en un escenario pesimista (5 en 100 veces) puede enfrentar la sociedad de inversión en un lapso de un día, es de 26.00 pesos por cada 1000 invertidos. (Este dato es solo una estimación, las expectativas de pérdida podrían ser mayores, incluso por el monto total de la inversión realizada).

Desempeño Histórico

Serie accionaria : BF0

Índice(s) de Referencia: iShares ACWI con desfase de un día y el ajuste derivado del movimiento del tipo de cambio

BF0	Último Mes	Últimos 3 Meses	Últimos 12 Meses	2023	2022	2021
Rendimiento bruto	0.71%	3.94%	12.95%	4.96%	-25.21%	19.64%
Rendimiento neto	0.64%	3.71%	11.96%	4.05%	-25.68%	19.50%
Tasa libre de riesgo (Cetes 28 días)	10.96%	11.01%	11.12%	11.08%	7.60%	4.42%
Índice de Referencia	-1.48%	3.30%	8.19%	4.72%	-23.93%	20.00%

Los rendimientos presentados son efectivos.

El rendimiento neto es después de comisiones y el que obtuvo el inversionista en el periodo.

*La tasa libre de riesgo es una tasa que no incluye descuentos por comisiones, impuestos o cualquier otro gasto.

El desempeño de la sociedad en el pasado, no necesariamente es indicativo del desempeño que tendrá en el futuro.

Régimen y Política de Inversión

a) Estrategia de administración: Activa.

b) Límites:

	Mín.	Max.
1. Valores de fácil realización y/o valores con vencimiento menor a 3 meses.	5%	100%
2. Valores de renta variable internacional, de manera directa, o por medio de ETFs, TRACs y/o fondos de inversión.	80%	100%
3. Acciones de Fondos de inversión.	0%	20%
4. Mecanismos de inversión colectiva (ETFs y/o TRACs).	0%	100%
5. Valores que se encuentren listados en el SIC** y/o valores extranjeros	80%	100%

c) Política de inversión: El Fondo tiene una estrategia de inversión activa, en la que toma riesgos buscando aprovechar oportunidades de mercado para tratar de incrementar su rendimiento esperado y superar su base de referencia, con un proceso de asignación de activos y una cuidadosa selección de acciones de Sociedades de Inversión y ETFs y/o TRACs, que busca optimizar el rendimiento con un control adecuado de riesgos. La asignación de activos refleja las expectativas de rendimientos futuros, riesgos y comportamiento de los mercados. La selección de Fondos y el monitoreo de los mismos busca obtener en el largo plazo un rendimiento adicional y elimina el riesgo de que el Fondo sea manejado por un solo administrador. El administrador del portafolio realizará la selección de valores basado en el análisis y seguimiento de indicadores de mercado y sectoriales, así como variables económicas y financieras de las regiones contempladas y los niveles de valuación de cada una de ellas, lo anterior determinará la diversificación que agrega cada una de las regiones. El porcentaje que no se encuentre invertido en acciones de sociedades de inversión y ETF's y/o TRAC's, o bien, en acciones en directo, se invertirá en instrumentos financieros derivados, depósitos de dinero a la vista, reportos o en valores de deuda corto plazo de alta calidad crediticia, ya sea en pesos o en divisas distintas a éste. Las acciones en directo podrán ser de aquellos países de cualquier parte del mundo.

d) Índice o base de referencia: MSCI World Index.

e) El Fondo no invertirá en activos emitidos por sociedades del mismo consorcio empresarial al que ésta pertenece. Asimismo, el Fondo podrá invertir en acciones de fondos de inversión no administradas por la Operadora de acuerdo a lo establecido en los parámetros de inversión de su prospecto.

f) El Fondo invertirá en instrumentos financieros derivados.

g) El Fondo no invertirá en valores estructurados, títulos fiduciarios de capital o valores respaldados por activos.

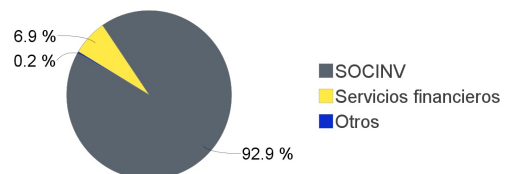
h) El fondo no realiza operaciones de préstamo de valores.

Composición de la Cartera de Inversión:

Principales inversiones en el mes de abril del 2024

	Clave de Pizarra	Emisora	Subyacente	Tipo	Monto (\$)	% Part
1	56SP_JPMGIAU_LX	JPMGIAU	Fondo RV	Renta Variable	704,711,646	18%
2	56SP_JPFAEUI_LX	JPFAEUI	Fondo RV	Renta Variable	563,279,870	15%
3	56SP_ALLAMII_LX	ALLAMII	Fondo RV	Renta Variable	550,882,371	14%
4	56SP_SGDWDCA_LX	SGDWDCA	Fondo RV	Renta Variable	290,472,300	8%
5	56SP_MGSENSU_LX	MGSENSU	Fondo RV	Renta Variable	274,810,066	7%
6	56SP_AUPFI2U_LX	AUPFI2U	Fondo RV	Renta Variable	256,069,038	7%
7	1ISP_VT_*	VT	Indices RV	Renta Variable	235,111,213	6%
8	56SP_ALLATII_LX	ALLATII	Fondo RV	Renta Variable	229,537,988	6%
9	56SP_JPAPSEI_LX	JPAPSEI	Fondo RV	Renta Variable	145,753,319	4%
10	56SP_JPMESUI_LX	JPMESUI	Fondo RV	Renta Variable	122,812,568	3%
Otros					436,639,928	11%
Total					3,810,080,306	100%

Por Sector de Actividad Económica



Comisiones y Remuneraciones por la Prestación de Servicios

Información sobre comisiones y remuneraciones

i) Comisiones Pagadas Directamente por el Cliente

Concepto	Serie más representativa			
	BF0		BF2	
	%	\$	%	\$
Incumplimiento del plazo mínimo de permanencia	N/A	N/A	N/A	N/A
Incumplimiento del saldo mínimo de Inversión	N/A	N/A	N/A	N/A
Compra de acciones	N/A	N/A	N/A	N/A
Venta de acciones	N/A	N/A	N/A	N/A
Servicio por asesoría	N/A	N/A	N/A	N/A
Servicio de administración de acciones	N/A	N/A	N/A	N/A
Otras	N/A	N/A	N/A	N/A
Total	N/A	N/A	N/A	N/A

*Monto por cada \$1,000.00 invertidos

ii) Comisiones Pagadas por el Fondo de Inversión

Concepto	Serie más representativa			
	BF0		BF2	
	%	\$	%	\$
Administración de activos	0.7928%	\$7.9284	2.9670%	\$29.6699
Administración Activos / sobre desempeño	0.0000%	0.0000	0.0000%	0.0000
Distribución de acciones	0.0000%	0.0000	0.0000%	0.0000
Valuación de acciones	0.0000%	0.0000	0.0034%	\$0.0343
Depósito de Activos Objeto de Inversión	0.0000%	0.0000	0.0031%	\$0.0308
Depósito de acciones	0.0000%	0.0000	0.0000%	0.0000
Contabilidad	0.0000%	0.0000	0.0022%	\$0.0224
Otras	0.0000%	0.0000	0.0126%	\$0.1255
Total	0.7928%	\$7.9284	2.9883%	\$29.8830

*Monto por cada \$1,000.00 invertidos

**Proveeduría de precios, mantenimiento de sistemas, custodia, cuotas a la BMV o alguna otra bolsa y CNBV, calificadora, auditoría, honorarios a abogados, en su caso.

Las comisiones por compra y venta de acciones, pueden disminuir el monto total de su inversión. Esto implica que usted recibiría un monto menor después de una operación. Lo anterior, junto con las comisiones pagadas por el fondo, representa una reducción del rendimiento total que recibiría por su inversión en el fondo. Algunos prestadores de servicios pueden establecer acuerdos con el fondo y ofrecerle descuentos por sus servicios. Para conocer de su existencia y el posible beneficio para usted pregunte con su distribuidor. El prospecto de información, contiene un mayor detalle de los conflictos de interés a los que pudiera estar sujeto.

Política para la Compra-Venta de Acciones

Plazo mínimo de permanencia	No existe.	Liquidez	Diaria.
Recepción de órdenes	Compra y Venta: Todos los días hábiles.	Horario	08:00 hrs a 12:30 hrs
Ejecución de operaciones	Compra y Venta: Mismo día de la solicitud.	Límites de recompra	Hasta el 100% de la tenencia de cada inversionista, siempre y cuando el importe de las solicitudes de venta no exceda del 5% de los activos netos del Fondo el día de la operación.
Liquidación de operaciones	Compra y Venta: 96 horas hábiles a partir de la ejecución.	Diferencial*	Nunca se ha aplicado diferencial.

*El fondo de inversión ante condiciones desordenadas de mercado u operaciones inusuales, podrá aplicar a las operaciones de compra-venta de sus acciones, un diferencial sobre el precio actualizado de valuación de dichas acciones, que haya determinado previamente, y conservarlo a favor de los inversionistas que permanecen en el Fondo.

Prestadores de Servicios

Operadora	SURA Investment Management México, S.A. de C.V., Sociedad Operadora de Fondos de Inversión.
Distribuidora(s)	Para mayor información, consultar prospecto de información.
Valuadora	Operadora COVAF, S.A. de C.V., Sociedad Operadora Limitada de Fondos de Inversión.
Institución Calificadora de Valores	No Aplica.

Advertencias

Las inversiones realizadas en el fondo de inversión no se encuentran protegidas ni garantizadas por el Gobierno Federal ni las entidades de la administración pública paraestatal.

La autorización de los prospectos de información al público inversionista no implica certificación sobre la bondad de las acciones que emitan o sobre la solvencia, liquidez, calidad crediticia o desempeño futuro de los fondos, ni de los Activos Objeto de Inversión que conforman su cartera.

Ningún intermediario financiero, apoderado para celebrar operaciones con el público o cualquier persona, está autorizado para proporcionar información o hacer declaración alguna adicional al contenido del documento con información clave para la inversión, por lo que deberán entenderse como no autorizadas por el Fondo de Inversión. En caso de requerir mayor detalle relativo al Fondo de Inversión, visite la página electrónica de la Sociedad Operadora y/o del Grupo Financiero a la que pertenecemos, así como en la página de la(s) sociedad(es) distribuidora(s), donde podrá consultar el prospecto de información al público inversionista.

El presente documento y el prospecto de información son los únicos documentos de venta que reconoce el Fondo de Inversión como válidos.

Centro de Atención al Cliente

Contacto	Ejecutivo de atención a clientes
Número Telefónico	Persona Moral teléfono 800 9177 112 Personas Físicas 55-91387500 y 443- 3108192 opción 2 inversiones
Horario	8:30 a 15:00 horas.

Página(s) Electrónica(s)

Página de internet Operadora	www.suraim.com.mx www.suramexico.com/inversiones
Página de internet Distribuidora	Consultar Prospecto.

DOCUMENTO CON INFORMACIÓN CLAVE PARA LA INVERSIÓN

Administrado por SURA Investment Management México, S.A. de C.V., Sociedad Operadora de Fondos de Inversión.

SURA Global, S.A. de C.V., Fondo de Inversión de Renta Variable

Tipo	Renta Variable	Clase y Serie Accionaria	Posibles adquirentes	Montos mínimos de inversión (\$)
Categoría	Especializado en Renta Variable Internacional(RVESRVINT)	BF1	Personas Físicas	Serie sin monto mínimo de inversión
Clave de pizarra	SURGLOB			
Calificación	No Aplica			
Fecha de Autorización	12 de Marzo de 2021			

Importante: El valor de un fondo de inversión, cualquiera que sea su política de inversión, está sujeta a la fluctuación de los mercados, por lo que el inversionista puede obtener ganancias y pérdidas.

Objetivo de Inversión

El Fondo invertirá en una cartera diversificada formada preponderantemente por acciones y/o títulos transferibles emitidos por compañías constituidas, que cotizan u operan en cualquier país del mundo, a través de la inversión en acciones de sociedades de inversión o de mecanismos de inversión colectiva como los ETF's y/o TRAC's (Exchange traded funds), denominados y/o referidos principalmente en moneda extranjera. Valores que se encuentren listados en el SIC y/o emitidos por los países pertenecientes al IOSCO y la UE, incluido el Banco Central Europeo.

De manera complementaria, el Fondo podrá invertir en valores de deuda, valores privados colocados por medio de oferta pública e inscritos en el RNV, valores bancarios, instrumentos financieros derivados, depósitos de dinero a la vista, reporto, valores emitidos y/o avalados por el Gobierno Federal, valores de entidades federativas y/o municipales del país, valores emitidos o avalados por organismos descentralizados del Gobierno Federal o bien en paraestatales y bancas de desarrollo. En virtud de que los activos objeto de inversión en los cuales invierte sus recursos el Fondo, están sujetos a la variación en los precios de las acciones, así como de los tipos de cambio en los que se encuentren denominadas, el público inversionista deberá tener presente en todo momento que las variaciones de dichas condiciones repercutirán de forma importante en su desempeño, por lo que el riesgo de mercado es su principal riesgo. El horizonte de inversión del Fondo es de largo plazo. No existe plazo mínimo de permanencia adicional al que existe en razón de las políticas de operación del Fondo, no obstante, se recomienda a los inversionistas que, para lograr el objetivo de inversión, permanezcan en el Fondo tres años calendario.

Información Relevante

El límite en operaciones financieras derivadas no puede exceder el 50% del límite total de VaR del Fondo 1.30%.

Valor en riesgo (VaR) de la cartera de inversión respecto de sus activos netos: 2.60% con una probabilidad del 95%.

La pérdida que en un escenario pesimista (5 en 100 veces) puede enfrentar la sociedad de inversión en un lapso de un día, es de 26.00 pesos por cada 1000 invertidos. (Este dato es solo una estimación, las expectativas de pérdida podrían ser mayores, incluso por el monto total de la inversión realizada).

Desempeño Histórico

Serie accionaria : BF1

Índice(s) de Referencia: iShares ACWI con desfase de un día y el ajuste derivado del movimiento del tipo de cambio

BF1	Último Mes	Últimos 3 Meses	Últimos 12 Meses	2023	2022	2021
Rendimiento bruto	0.71%	3.94%	12.97%	4.98%	-25.20%	20.09%
Rendimiento neto	0.50%	3.29%	10.15%	2.38%	-27.09%	17.08%
Tasa libre de riesgo (Cetes 28 días)	10.96%	11.01%	11.12%	11.08%	7.60%	4.42%
Índice de Referencia	-1.48%	3.30%	8.19%	4.72%	-23.93%	20.00%

Los rendimientos presentados son efectivos.

El rendimiento neto es después de comisiones y el que obtuvo el inversionista en el periodo.

*La tasa libre de riesgo es una tasa que no incluye descuentos por comisiones, impuestos o cualquier otro gasto.

El desempeño de la sociedad en el pasado, no necesariamente es indicativo del desempeño que tendrá en el futuro.

Régimen y Política de Inversión

a) Estrategia de administración: Activa.

b) Límites:

	Mín.	Max.
1. Valores de fácil realización y/o valores con vencimiento menor a 3 meses.	5%	100%
2. Valores de renta variable internacional, de manera directa, o por medio de ETFs, TRACs y/o fondos de inversión.	80%	100%
3. Acciones de Fondos de inversión.	0%	20%
4. Mecanismos de inversión colectiva (ETFs y/o TRACs).	0%	100%
5. Valores que se encuentren listados en el SIC** y/o valores extranjeros	80%	100%

c) Política de inversión: El Fondo tiene una estrategia de inversión activa, en la que toma riesgos buscando aprovechar oportunidades de mercado para tratar de incrementar su rendimiento esperado y superar su base de referencia, con un proceso de asignación de activos y una cuidadosa selección de acciones de Sociedades de Inversión y ETFs y/o TRACs, que busca optimizar el rendimiento con un control adecuado de riesgos. La asignación de activos refleja las expectativas de rendimientos futuros, riesgos y comportamiento de los mercados. La selección de Fondos y el monitoreo de los mismos busca obtener en el largo plazo un rendimiento adicional y elimina el riesgo de que el Fondo sea manejado por un solo administrador. El administrador del portafolio realizará la selección de valores basado en el análisis y seguimiento de indicadores de mercado y sectoriales, así como variables económicas y financieras de las regiones contempladas y los niveles de valuación de cada una de ellas, lo anterior determinará la diversificación que agrega cada una de las regiones. El porcentaje que no se encuentre invertido en acciones de sociedades de inversión y ETF's y/o TRAC's, o bien, en acciones en directo, se invertirá en instrumentos financieros derivados, depósitos de dinero a la vista, reportos o en valores de deuda corto plazo de alta calidad crediticia, ya sea en pesos o en divisas distintas a éste. Las acciones en directo podrán ser de aquellos países de cualquier parte del mundo.

d) Índice o base de referencia: MSCI World Index.

e) El Fondo no invertirá en activos emitidos por sociedades del mismo consorcio empresarial al que ésta pertenece. Asimismo, el Fondo podrá invertir en acciones de fondos de inversión no administradas por la Operadora de acuerdo a lo establecido en los parámetros de inversión de su prospecto.

f) El Fondo invertirá en instrumentos financieros derivados.

g) El Fondo no invertirá en valores estructurados, títulos fiduciarios de capital o valores respaldados por activos.

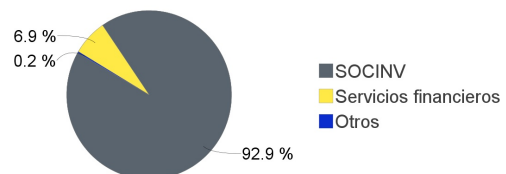
h) El fondo no realiza operaciones de préstamo de valores.

Composición de la Cartera de Inversión:

Principales inversiones en el mes de abril del 2024

Clave de Pizarra	Emisora	Subyacente	Tipo	Monto (\$)	% Part
1 56SP_JPMGIAU_LX	JPMGIAU	Fondo RV	Renta Variable	704,711,646	18%
2 56SP_JPFAEUI_LX	JPFAEUI	Fondo RV	Renta Variable	563,279,870	15%
3 56SP_ALLAMII_LX	ALLAMII	Fondo RV	Renta Variable	550,882,371	14%
4 56SP_SGDWDCA_LX	SGDWDCA	Fondo RV	Renta Variable	290,472,300	8%
5 56SP_MGSENSU_LX	MGSENSU	Fondo RV	Renta Variable	274,810,066	7%
6 56SP_AUPFI2U_LX	AUPFI2U	Fondo RV	Renta Variable	256,069,038	7%
7 1ISP_VT_*	VT	Indices RV	Renta Variable	235,111,213	6%
8 56SP_ALLATII_LX	ALLATII	Fondo RV	Renta Variable	229,537,988	6%
9 56SP_JPAPSEI_LX	JPAPSEI	Fondo RV	Renta Variable	145,753,319	4%
10 56SP_JPMESUI_LX	JPMESUI	Fondo RV	Renta Variable	122,812,568	3%
Otros				436,639,928	11%
Total				3,810,080,306	100%

Por Sector de Actividad Económica



Comisiones y Remuneraciones por la Prestación de Servicios

Información sobre comisiones y remuneraciones

i) Comisiones Pagadas Directamente por el Cliente

Concepto	Serie más representativa			
	BF1		BF2	
	%	\$	%	\$
Incumplimiento del plazo mínimo de permanencia	N/A	N/A	N/A	N/A
Incumplimiento del saldo mínimo de Inversión	N/A	N/A	N/A	N/A
Compra de acciones	N/A	N/A	N/A	N/A
Venta de acciones	N/A	N/A	N/A	N/A
Servicio por asesoría	N/A	N/A	N/A	N/A
Servicio de administración de acciones	N/A	N/A	N/A	N/A
Otras	N/A	N/A	N/A	N/A
Total	N/A	N/A	N/A	N/A

Las comisiones por compra y venta de acciones, pueden disminuir el monto total de su inversión. Esto implica que usted recibiría un monto menor después de una operación.

Lo anterior, junto con las comisiones pagadas por el fondo, representa una reducción del rendimiento total que recibiría por su inversión en el fondo.

Algunos prestadores de servicios pueden establecer acuerdos con el fondo y ofrecerle descuentos por sus servicios. Para conocer de su existencia y el posible beneficio para usted pregunte con su distribuidor.

El prospecto de información, contiene un mayor detalle de los conflictos de interés a los que pudiera estar sujeto.

*Monto por cada \$1,000.00 invertidos

ii) Comisiones Pagadas por el Fondo de Inversión

Concepto	Serie más representativa			
	BF1		BF2	
	%	\$	%	\$
Administración de activos	2.3964%	\$23.9636	2.9670%	\$29.6699
Administración Activos / sobre desempeño	0.0000%	0.0000	0.0000%	0.0000
Distribución de acciones	0.0000%	0.0000	0.0000%	0.0000
Valuación de acciones	0.0034%	\$0.0344	0.0034%	\$0.0343
Depósito de Activos Objeto de Inversión	0.0031%	\$0.0310	0.0031%	\$0.0308
Depósito de acciones	0.0000%	0.0000	0.0000%	0.0000
Contabilidad	0.0023%	\$0.0229	0.0022%	\$0.0224
Otras	0.0125%	\$0.1253	0.0126%	\$0.1255
Total	2.4177%	\$24.1772	2.9883%	\$29.8830

*Monto por cada \$1,000.00 invertidos

**Proveeduría de precios, mantenimiento de sistemas, custodia, cuotas a la BMV o alguna otra bolsa y CNBV, calificadora, auditoría, honorarios a abogados, en su caso.

Política para la Compra-Venta de Acciones

Plazo mínimo de permanencia	No existe.	Liquidez	Diaria.
Recepción de órdenes	Compra y Venta: Todos los días hábiles.	Horario	08:00 hrs a 12:30 hrs
Ejecución de operaciones	Compra y Venta: Mismo día de la solicitud.	Límites de recompra	Hasta el 100% de la tenencia de cada inversionista, siempre y cuando el importe de las solicitudes de venta no exceda del 5% de los activos netos del Fondo el día de la operación.
Liquidación de operaciones	Compra y Venta: 96 horas hábiles a partir de la ejecución.	Diferencial*	Nunca se ha aplicado diferencial.

*El fondo de inversión ante condiciones desordenadas de mercado u operaciones inusuales, podrá aplicar a las operaciones de compra-venta de sus acciones, un diferencial sobre el precio actualizado de valuación de dichas acciones, que haya determinado previamente, y conservarlo a favor de los inversionistas que permanecen en el Fondo.

Prestadores de Servicios

Operadora	SURA Investment Management México, S.A. de C.V., Sociedad Operadora de Fondos de Inversión.
Distribuidora(s)	Para mayor información, consultar prospecto de información.
Valuadora	Operadora COVAF, S.A. de C.V., Sociedad Operadora Limitada de Fondos de Inversión.
Institución Calificadora de Valores	No Aplica.

Advertencias

Las inversiones realizadas en el fondo de inversión no se encuentran protegidas ni garantizadas por el Gobierno Federal ni las entidades de la administración pública paraestatal.

La autorización de los prospectos de información al público inversionista no implica certificación sobre la bondad de las acciones que emitan o sobre la solvencia, liquidez, calidad crediticia o desempeño futuro de los fondos, ni de los Activos Objeto de Inversión que conforman su cartera.

Ningún intermediario financiero, apoderado para celebrar operaciones con el público o cualquier persona, está autorizado para proporcionar información o hacer declaración alguna adicional al contenido del documento con información clave para la inversión, por lo que deberán entenderse como no autorizadas por el Fondo de Inversión. En caso de requerir mayor detalle relativo al Fondo de Inversión, visite la página electrónica de la Sociedad Operadora y/o del Grupo Financiero a la que pertenecemos, así como en la página de la(s) sociedad(es) distribuidora(s), donde podrá consultar el prospecto de información al público inversionista.

El presente documento y el prospecto de información son los únicos documentos de venta que reconoce el Fondo de Inversión como válidos.

Centro de Atención al Cliente

Contacto	Ejecutivo de atención a clientes
Número Telefónico	Persona Moral teléfono 800 9177 112 Personas Físicas 55-91387500 y 443- 3108192 opción 2 inversiones
Horario	8:30 a 15:00 horas.

Página(s) Electrónica(s)

Página de internet Operadora	www.suraim.com.mx www.suramexico.com/inversiones
Página de internet Distribuidora	Consultar Prospecto.

DOCUMENTO CON INFORMACIÓN CLAVE PARA LA INVERSIÓN

Administrado por SURA Investment Management México, S.A. de C.V., Sociedad Operadora de Fondos de Inversión.

SURA Global, S.A. de C.V., Fondo de Inversión de Renta Variable

Tipo	Renta Variable	Clase y Serie Accionaria	Posibles adquirentes	Montos mínimos de inversión (\$)
Categoría	Especializado en Renta Variable Internacional(RVESRVINT)	BF2	Personas Físicas	Serie sin monto mínimo de inversión
Clave de pizarra	SURGLOB			
Calificación	No Aplica			
Fecha de Autorización	12 de Marzo de 2021			

Importante: El valor de un fondo de inversión, cualquiera que sea su política de inversión, está sujeta a la fluctuación de los mercados, por lo que el inversionista puede obtener ganancias y pérdidas.

Objetivo de Inversión

El Fondo invertirá en una cartera diversificada formada preponderantemente por acciones y/o títulos transferibles emitidos por compañías constituidas, que cotizan u operan en cualquier país del mundo, a través de la inversión en acciones de sociedades de inversión o de mecanismos de inversión colectiva como los ETF's y/o TRAC's (Exchange traded funds), denominados y/o referidos principalmente en moneda extranjera. Valores que se encuentren listados en el SIC y/o emitidos por los países pertenecientes al IOSCO y la UE, incluido el Banco Central Europeo.

De manera complementaria, el Fondo podrá invertir en valores de deuda, valores privados colocados por medio de oferta pública e inscritos en el RNV, valores bancarios, instrumentos financieros derivados, depósitos de dinero a la vista, reporto, valores emitidos y/o avalados por el Gobierno Federal, valores de entidades federativas y/o municipales del país, valores emitidos o avalados por organismos descentralizados del Gobierno Federal o bien en paraestatales y bancas de desarrollo. En virtud de que los activos objeto de inversión en los cuales invierte sus recursos el Fondo, están sujetos a la variación en los precios de las acciones, así como de los tipos de cambio en los que se encuentren denominadas, el público inversionista deberá tener presente en todo momento que las variaciones de dichas condiciones repercutirán de forma importante en su desempeño, por lo que el riesgo de mercado es su principal riesgo. El horizonte de inversión del Fondo es de largo plazo. No existe plazo mínimo de permanencia adicional al que existe en razón de las políticas de operación del Fondo, no obstante, se recomienda a los inversionistas que, para lograr el objetivo de inversión, permanezcan en el Fondo tres años calendario.

Información Relevante

El límite en operaciones financieras derivadas no puede exceder el 50% del límite total de VaR del Fondo 1.30%.

Valor en riesgo (VaR) de la cartera de inversión respecto de sus activos netos: 2.60% con una probabilidad del 95%.

La pérdida que en un escenario pesimista (5 en 100 veces) puede enfrentar la sociedad de inversión en un lapso de un día, es de 26.00 pesos por cada 1000 invertidos. (Este dato es solo una estimación, las expectativas de pérdida podrían ser mayores, incluso por el monto total de la inversión realizada).

Desempeño Histórico

Serie accionaria : BF2

Índice(s) de Referencia: iShares ACWI con desfase de un día y el ajuste derivado del movimiento del tipo de cambio

BF2	Último Mes	Últimos 3 Meses	Últimos 12 Meses	2023	2022	2021
Rendimiento bruto	0.71%	3.94%	12.97%	4.98%	-25.20%	20.09%
Rendimiento neto	0.45%	3.14%	9.51%	1.79%	-27.51%	16.44%
Tasa libre de riesgo (Cetes 28 días)	10.96%	11.01%	11.12%	11.08%	7.60%	4.42%
Índice de Referencia	-1.48%	3.30%	8.19%	4.72%	-23.93%	20.00%

Los rendimientos presentados son efectivos.

El rendimiento neto es después de comisiones y el que obtuvo el inversionista en el periodo.

*La tasa libre de riesgo es una tasa que no incluye descuentos por comisiones, impuestos o cualquier otro gasto.

El desempeño de la sociedad en el pasado, no necesariamente es indicativo del desempeño que tendrá en el futuro.

Régimen y Política de Inversión

a) Estrategia de administración: Activa.

b) Límites:

	Mín.	Max.
1. Valores de fácil realización y/o valores con vencimiento menor a 3 meses.	5%	100%
2. Valores de renta variable internacional, de manera directa, o por medio de ETFs, TRACs y/o fondos de inversión.	80%	100%
3. Acciones de Fondos de inversión.	0%	20%
4. Mecanismos de inversión colectiva (ETFs y/o TRACs).	0%	100%
5. Valores que se encuentren listados en el SIC** y/o valores extranjeros	80%	100%

c) Política de inversión: El Fondo tiene una estrategia de inversión activa, en la que toma riesgos buscando aprovechar oportunidades de mercado para tratar de incrementar su rendimiento esperado y superar su base de referencia, con un proceso de asignación de activos y una cuidadosa selección de acciones de Sociedades de Inversión y ETFs y/o TRACs, que busca optimizar el rendimiento con un control adecuado de riesgos. La asignación de activos refleja las expectativas de rendimientos futuros, riesgos y comportamiento de los mercados. La selección de Fondos y el monitoreo de los mismos busca obtener en el largo plazo un rendimiento adicional y elimina el riesgo de que el Fondo sea manejado por un solo administrador. El administrador del portafolio realizará la selección de valores basado en el análisis y seguimiento de indicadores de mercado y sectoriales, así como variables económicas y financieras de las regiones contempladas y los niveles de valuación de cada una de ellas, lo anterior determinará la diversificación que agrega cada una de las regiones. El porcentaje que no se encuentre invertido en acciones de sociedades de inversión y ETF's y/o TRAC's, o bien, en acciones en directo, se invertirá en instrumentos financieros derivados, depósitos de dinero a la vista, reportos o en valores de deuda corto plazo de alta calidad crediticia, ya sea en pesos o en divisas distintas a éste. Las acciones en directo podrán ser de aquellos países de cualquier parte del mundo.

d) Índice o base de referencia: MSCI World Index.

e) El Fondo no invertirá en activos emitidos por sociedades del mismo consorcio empresarial al que ésta pertenece. Asimismo, el Fondo podrá invertir en acciones de fondos de inversión no administradas por la Operadora de acuerdo a lo establecido en los parámetros de inversión de su prospecto.

f) El Fondo invertirá en instrumentos financieros derivados.

g) El Fondo no invertirá en valores estructurados, títulos fiduciarios de capital o valores respaldados por activos.

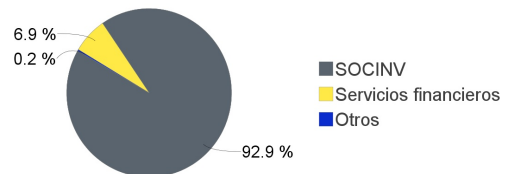
h) El fondo no realiza operaciones de préstamo de valores.

Composición de la Cartera de Inversión:

Principales inversiones en el mes de abril del 2024

Clave de Pizarra	Emisora	Subyacente	Tipo	Monto (\$)	% Part
1 56SP_JPMGIAU_LX	JPMGIAU	Fondo RV	Renta Variable	704,711,646	18%
2 56SP_JPFAEUI_LX	JPFAEUI	Fondo RV	Renta Variable	563,279,870	15%
3 56SP_ALLAMII_LX	ALLAMII	Fondo RV	Renta Variable	550,882,371	14%
4 56SP_SGDWDCA_LX	SGDWDCA	Fondo RV	Renta Variable	290,472,300	8%
5 56SP_MGSENSU_LX	MGSENSU	Fondo RV	Renta Variable	274,810,066	7%
6 56SP_AUPFI2U_LX	AUPFI2U	Fondo RV	Renta Variable	256,069,038	7%
7 1ISP_VT_*	VT	Indices RV	Renta Variable	235,111,213	6%
8 56SP_ALLATII_LX	ALLATII	Fondo RV	Renta Variable	229,537,988	6%
9 56SP_JPAPSEI_LX	JPAPSEI	Fondo RV	Renta Variable	145,753,319	4%
10 56SP_JPMESUI_LX	JPMESUI	Fondo RV	Renta Variable	122,812,568	3%
Otros				436,639,928	11%
Total				3,810,080,306	100%

Por Sector de Actividad Económica



Comisiones y Remuneraciones por la Prestación de Servicios

Información sobre comisiones y remuneraciones

i) Comisiones Pagadas Directamente por el Cliente

Concepto	Serie más representativa			
	BF2		BF2	
	%	\$	%	\$
Incumplimiento del plazo mínimo de permanencia	N/A	N/A	N/A	N/A
Incumplimiento del saldo mínimo de Inversión	N/A	N/A	N/A	N/A
Compra de acciones	N/A	N/A	N/A	N/A
Venta de acciones	N/A	N/A	N/A	N/A
Servicio por asesoría	N/A	N/A	N/A	N/A
Servicio de administración de acciones	N/A	N/A	N/A	N/A
Otras	N/A	N/A	N/A	N/A
Total	N/A	N/A	N/A	N/A

*Monto por cada \$1,000.00 invertidos

ii) Comisiones Pagadas por el Fondo de Inversión

Concepto	Serie más representativa			
	BF2		BF2	
	%	\$	%	\$
Administración de activos	2.9670%	\$29.6699	2.9670%	\$29.6699
Administración Activos / sobre desempeño	0.0000%	0.0000	0.0000%	0.0000
Distribución de acciones	0.0000%	0.0000	0.0000%	0.0000
Valuación de acciones	0.0034%	\$0.0343	0.0034%	\$0.0343
Depósito de Activos Objeto de Inversión	0.0031%	\$0.0308	0.0031%	\$0.0308
Depósito de acciones	0.0000%	0.0000	0.0000%	0.0000
Contabilidad	0.0022%	\$0.0224	0.0022%	\$0.0224
Otras	0.0126%	\$0.1255	0.0126%	\$0.1255
Total	2.9883%	\$29.8830	2.9883%	\$29.8830

*Monto por cada \$1,000.00 invertidos

**Proveeduría de precios, mantenimiento de sistemas, custodia, cuotas a la BMV o alguna otra bolsa y CNBV, calificadora, auditoría, honorarios a abogados, en su caso.

Las comisiones por compra y venta de acciones, pueden disminuir el monto total de su inversión. Esto implica que usted recibiría un monto menor después de una operación. Lo anterior, junto con las comisiones pagadas por el fondo, representa una reducción del rendimiento total que recibiría por su inversión en el fondo. Algunos prestadores de servicios pueden establecer acuerdos con el fondo y ofrecerle descuentos por sus servicios. Para conocer de su existencia y el posible beneficio para usted pregunte con su distribuidor. El prospecto de información, contiene un mayor detalle de los conflictos de interés a los que pudiera estar sujeto.

Política para la Compra-Venta de Acciones

Plazo mínimo de permanencia	No existe.	Liquidez	Diaria.
Recepción de órdenes	Compra y Venta: Todos los días hábiles.	Horario	08:00 hrs a 12:30 hrs
Ejecución de operaciones	Compra y Venta: Mismo día de la solicitud.	Límites de recompra	Hasta el 100% de la tenencia de cada inversionista, siempre y cuando el importe de las solicitudes de venta no exceda del 5% de los activos netos del Fondo el día de la operación.
Liquidación de operaciones	Compra y Venta: 96 horas hábiles a partir de la ejecución.	Diferencial*	Nunca se ha aplicado diferencial.

*El fondo de inversión ante condiciones desordenadas de mercado u operaciones inusuales, podrá aplicar a las operaciones de compra-venta de sus acciones, un diferencial sobre el precio actualizado de valuación de dichas acciones, que haya determinado previamente, y conservarlo a favor de los inversionistas que permanecen en el Fondo.

Prestadores de Servicios

Operadora	SURA Investment Management México, S.A. de C.V., Sociedad Operadora de Fondos de Inversión.
Distribuidora(s)	Para mayor información, consultar prospecto de información.
Valuadora	Operadora COVAF, S.A. de C.V., Sociedad Operadora Limitada de Fondos de Inversión.
Institución Calificadora de Valores	No Aplica.

Advertencias

Las inversiones realizadas en el fondo de inversión no se encuentran protegidas ni garantizadas por el Gobierno Federal ni las entidades de la administración pública paraestatal.

La autorización de los prospectos de información al público inversionista no implica certificación sobre la bondad de las acciones que emitan o sobre la solvencia, liquidez, calidad crediticia o desempeño futuro de los fondos, ni de los Activos Objeto de Inversión que conforman su cartera.

Ningún intermediario financiero, apoderado para celebrar operaciones con el público o cualquier persona, está autorizado para proporcionar información o hacer declaración alguna adicional al contenido del documento con información clave para la inversión, por lo que deberán entenderse como no autorizadas por el Fondo de Inversión. En caso de requerir mayor detalle relativo al Fondo de Inversión, visite la página electrónica de la Sociedad Operadora y/o del Grupo Financiero a la que pertenecemos, así como en la página de la(s) sociedad(es) distribuidora(s), donde podrá consultar el prospecto de información al público inversionista.

El presente documento y el prospecto de información son los únicos documentos de venta que reconoce el Fondo de Inversión como válidos.

Centro de Atención al Cliente

Contacto	Ejecutivo de atención a clientes
Número Telefónico	Persona Moral teléfono 800 9177 112 Personas Físicas 55-91387500 y 443- 3108192 opción 2 inversiones
Horario	8:30 a 15:00 horas.

Página(s) Electrónica(s)

Página de internet Operadora	www.suraim.com.mx www.suramexico.com/inversiones
Página de internet Distribuidora	Consultar Prospecto.

DOCUMENTO CON INFORMACIÓN CLAVE PARA LA INVERSIÓN

Administrado por SURA Investment Management México, S.A. de C.V., Sociedad Operadora de Fondos de Inversión.

SURA Global, S.A. de C.V., Fondo de Inversión de Renta Variable

Tipo	Renta Variable	Clase y Serie Accionaria	Posibles adquirentes	Montos mínimos de inversión (\$)
Categoría	Especializado en Renta Variable Internacional(RVESRVINT)	BFE	Personas Físicas No Sujetas a Retención	Serie sin monto mínimo de inversión
Clave de pizarra	SURGLOB			
Calificación	No Aplica			
Fecha de Autorización	12 de Marzo de 2021			

Importante: El valor de un fondo de inversión, cualquiera que sea su política de inversión, está sujeta a la fluctuación de los mercados, por lo que el inversionista puede obtener ganancias y pérdidas.

Objetivo de Inversión

El Fondo invertirá en una cartera diversificada formada preponderantemente por acciones y/o títulos transferibles emitidos por compañías constituidas, que cotizan u operan en cualquier país del mundo, a través de la inversión en acciones de sociedades de inversión o de mecanismos de inversión colectiva como los ETF's y/o TRAC's (Exchange traded funds), denominados y/o referidos principalmente en moneda extranjera. Valores que se encuentren listados en el SIC y/o emitidos por los países pertenecientes al IOSCO y la UE, incluido el Banco Central Europeo.

De manera complementaria, el Fondo podrá invertir en valores de deuda, valores privados colocados por medio de oferta pública e inscritos en el RNV, valores bancarios, instrumentos financieros derivados, depósitos de dinero a la vista, reporto, valores emitidos y/o avalados por el Gobierno Federal, valores de entidades federativas y/o municipales del país, valores emitidos o avalados por organismos descentralizados del Gobierno Federal o bien en paraestatales y bancas de desarrollo. En virtud de que los activos objeto de inversión en los cuales invierte sus recursos el Fondo, están sujetos a la variación en los precios de las acciones, así como de los tipos de cambio en los que se encuentren denominadas, el público inversionista deberá tener presente en todo momento que las variaciones de dichas condiciones repercutirán de forma importante en su desempeño, por lo que el riesgo de mercado es su principal riesgo. El horizonte de inversión del Fondo es de largo plazo. No existe plazo mínimo de permanencia adicional al que existe en razón de las políticas de operación del Fondo, no obstante, se recomienda a los inversionistas que, para lograr el objetivo de inversión, permanezcan en el Fondo tres años calendario.

Información Relevante

El límite en operaciones financieras derivadas no puede exceder el 50% del límite total de VaR del Fondo 1.30%.

Valor en riesgo (VaR) de la cartera de inversión respecto de sus activos netos: 2.60% con una probabilidad del 95%.

La pérdida que en un escenario pesimista (5 en 100 veces) puede enfrentar la sociedad de inversión en un lapso de un día, es de 26.00 pesos por cada 1000 invertidos. (Este dato es solo una estimación, las expectativas de pérdida podrían ser mayores, incluso por el monto total de la inversión realizada).

Desempeño Histórico

Serie accionaria : BFE

Índice(s) de Referencia: iShares ACWI con desfase de un día y el ajuste derivado del movimiento del tipo de cambio

BFE	Último Mes	Últimos 3 Meses	Últimos 12 Meses	2023	2022	2021
Rendimiento bruto	0.71%	3.94%	12.97%	4.98%	-25.20%	20.09%
Rendimiento neto	0.47%	3.23%	9.85%	2.09%	-27.28%	16.79%
Tasa libre de riesgo (Cetes 28 días)	10.96%	11.01%	11.12%	11.08%	7.60%	4.42%
Índice de Referencia	-1.48%	3.30%	8.19%	4.72%	-23.93%	20.00%

Los rendimientos presentados son efectivos.

El rendimiento neto es después de comisiones y el que obtuvo el inversionista en el periodo.

*La tasa libre de riesgo es una tasa que no incluye descuentos por comisiones, impuestos o cualquier otro gasto.

El desempeño de la sociedad en el pasado, no necesariamente es indicativo del desempeño que tendrá en el futuro.

Régimen y Política de Inversión

a) Estrategia de administración: Activa.

b) Límites:

	Mín.	Max.
1. Valores de fácil realización y/o valores con vencimiento menor a 3 meses.	5%	100%
2. Valores de renta variable internacional, de manera directa, o por medio de ETFs, TRACs y/o fondos de inversión.	80%	100%
3. Acciones de Fondos de inversión.	0%	20%
4. Mecanismos de inversión colectiva (ETFs y/o TRACs).	0%	100%
5. Valores que se encuentren listados en el SIC** y/o valores extranjeros	80%	100%

c) Política de inversión: El Fondo tiene una estrategia de inversión activa, en la que toma riesgos buscando aprovechar oportunidades de mercado para tratar de incrementar su rendimiento esperado y superar su base de referencia, con un proceso de asignación de activos y una cuidadosa selección de acciones de Sociedades de Inversión y ETFs y/o TRACs, que busca optimizar el rendimiento con un control adecuado de riesgos. La asignación de activos refleja las expectativas de rendimientos futuros, riesgos y comportamiento de los mercados. La selección de Fondos y el monitoreo de los mismos busca obtener en el largo plazo un rendimiento adicional y elimina el riesgo de que el Fondo sea manejado por un solo administrador. El administrador del portafolio realizará la selección de valores basado en el análisis y seguimiento de indicadores de mercado y sectoriales, así como variables económicas y financieras de las regiones contempladas y los niveles de valuación de cada una de ellas, lo anterior determinará la diversificación que agrega cada una de las regiones. El porcentaje que no se encuentre invertido en acciones de sociedades de inversión y ETF's y/o TRAC's, o bien, en acciones en directo, se invertirá en instrumentos financieros derivados, depósitos de dinero a la vista, reportos o en valores de deuda corto plazo de alta calidad crediticia, ya sea en pesos o en divisas distintas a éste. Las acciones en directo podrán ser de aquellos países de cualquier parte del mundo.

d) Índice o base de referencia: MSCI World Index.

e) El Fondo no invertirá en activos emitidos por sociedades del mismo consorcio empresarial al que ésta pertenece. Asimismo, el Fondo podrá invertir en acciones de fondos de inversión no administradas por la Operadora de acuerdo a lo establecido en los parámetros de inversión de su prospecto.

f) El Fondo invertirá en instrumentos financieros derivados.

g) El Fondo no invertirá en valores estructurados, títulos fiduciarios de capital o valores respaldados por activos.

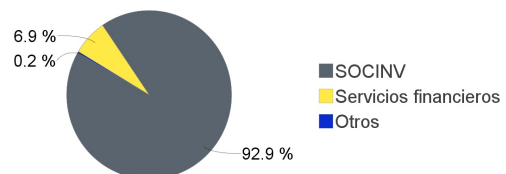
h) El fondo no realiza operaciones de préstamo de valores.

Composición de la Cartera de Inversión:

Principales inversiones en el mes de abril del 2024

Clave de Pizarra	Emisora	Subyacente	Tipo	Monto (\$)	% Part
1 56SP_JPMGIAU_LX	JPMGIAU	Fondo RV	Renta Variable	704,711,646	18%
2 56SP_JPFAEUI_LX	JPFAEUI	Fondo RV	Renta Variable	563,279,870	15%
3 56SP_ALLAMII_LX	ALLAMII	Fondo RV	Renta Variable	550,882,371	14%
4 56SP_SGDWDCA_LX	SGDWDCA	Fondo RV	Renta Variable	290,472,300	8%
5 56SP_MGSENSU_LX	MGSENSU	Fondo RV	Renta Variable	274,810,066	7%
6 56SP_AUPFI2U_LX	AUPFI2U	Fondo RV	Renta Variable	256,069,038	7%
7 1ISP_VT_*	VT	Indices RV	Renta Variable	235,111,213	6%
8 56SP_ALLATII_LX	ALLATII	Fondo RV	Renta Variable	229,537,988	6%
9 56SP_JPAPSEI_LX	JPAPSEI	Fondo RV	Renta Variable	145,753,319	4%
10 56SP_JPMESUI_LX	JPMESUI	Fondo RV	Renta Variable	122,812,568	3%
Otros				436,639,928	11%
Total				3,810,080,306	100%

Por Sector de Actividad Económica



Comisiones y Remuneraciones por la Prestación de Servicios

Información sobre comisiones y remuneraciones

i) Comisiones Pagadas Directamente por el Cliente

Concepto	Serie más representativa			
	BFE		BF2	
	%	\$	%	\$
Incumplimiento del plazo mínimo de permanencia	N/A	N/A	N/A	N/A
Incumplimiento del saldo mínimo de Inversión	N/A	N/A	N/A	N/A
Compra de acciones	N/A	N/A	N/A	N/A
Venta de acciones	N/A	N/A	N/A	N/A
Servicio por asesoría	N/A	N/A	N/A	N/A
Servicio de administración de acciones	N/A	N/A	N/A	N/A
Otras	N/A	N/A	N/A	N/A
Total	N/A	N/A	N/A	N/A

*Monto por cada \$1,000.00 invertidos

ii) Comisiones Pagadas por el Fondo de Inversión

Concepto	Serie más representativa			
	BFE		BF2	
	%	\$	%	\$
Administración de activos	2.6817%	\$26.8168	2.9670%	\$29.6699
Administración Activos / sobre desempeño	0.0000%	0.0000	0.0000%	0.0000
Distribución de acciones	0.0000%	0.0000	0.0000%	0.0000
Valuación de acciones	0.0035%	\$0.0346	0.0034%	\$0.0343
Depósito de Activos Objeto de Inversión	0.0031%	\$0.0310	0.0031%	\$0.0308
Depósito de acciones	0.0000%	0.0000	0.0000%	0.0000
Contabilidad	0.0023%	\$0.0226	0.0022%	\$0.0224
Otras	0.0125%	\$0.1252	0.0126%	\$0.1255
Total	2.7030%	\$27.0300	2.9883%	\$29.8830

*Monto por cada \$1,000.00 invertidos

**Proveeduría de precios, mantenimiento de sistemas, custodia, cuotas a la BMV o alguna otra bolsa y CNBV, calificadora, auditoría, honorarios a abogados, en su caso.

Las comisiones por compra y venta de acciones, pueden disminuir el monto total de su inversión. Esto implica que usted recibiría un monto menor después de una operación. Lo anterior, junto con las comisiones pagadas por el fondo, representa una reducción del rendimiento total que recibiría por su inversión en el fondo. Algunos prestadores de servicios pueden establecer acuerdos con el fondo y ofrecerle descuentos por sus servicios. Para conocer de su existencia y el posible beneficio para usted pregunte con su distribuidor. El prospecto de información, contiene un mayor detalle de los conflictos de interés a los que pudiera estar sujeto.

Política para la Compra-Venta de Acciones

Plazo mínimo de permanencia	No existe.	Liquidez	Diaria.
Recepción de órdenes	Compra y Venta: Todos los días hábiles.	Horario	08:00 hrs a 12:30 hrs
Ejecución de operaciones	Compra y Venta: Mismo día de la solicitud.	Límites de recompra	Hasta el 100% de la tenencia de cada inversionista, siempre y cuando el importe de las solicitudes de venta no exceda del 5% de los activos netos del Fondo el día de la operación.
Liquidación de operaciones	Compra y Venta: 96 horas hábiles a partir de la ejecución.	Diferencial*	Nunca se ha aplicado diferencial.

*El fondo de inversión ante condiciones desordenadas de mercado u operaciones inusuales, podrá aplicar a las operaciones de compra-venta de sus acciones, un diferencial sobre el precio actualizado de valuación de dichas acciones, que haya determinado previamente, y conservarlo a favor de los inversionistas que permanecen en el Fondo.

Prestadores de Servicios

Operadora	SURA Investment Management México, S.A. de C.V., Sociedad Operadora de Fondos de Inversión.
Distribuidora(s)	Para mayor información, consultar prospecto de información.
Valuadora	Operadora COVAF, S.A. de C.V., Sociedad Operadora Limitada de Fondos de Inversión.
Institución Calificadora de Valores	No Aplica.

Centro de Atención al Cliente

Contacto	Ejecutivo de atención a clientes
Número Telefónico	Persona Moral teléfono 800 9177 112 Personas Físicas 55-91387500 y 443- 3108192 opción 2 inversiones
Horario	8:30 a 15:00 horas.

Página(s) Electrónica(s)

Página de internet Operadora	www.suraim.com.mx www.suramexico.com/inversiones
Página de internet Distribuidora	Consultar Prospecto.

Advertencias

Las inversiones realizadas en el fondo de inversión no se encuentran protegidas ni garantizadas por el Gobierno Federal ni las entidades de la administración pública paraestatal.

La autorización de los prospectos de información al público inversionista no implica certificación sobre la bondad de las acciones que emitan o sobre la solvencia, liquidez, calidad crediticia o desempeño futuro de los fondos, ni de los Activos Objeto de Inversión que conforman su cartera.

Ningún intermediario financiero, apoderado para celebrar operaciones con el público o cualquier persona, está autorizado para proporcionar información o hacer declaración alguna adicional al contenido del documento con información clave para la inversión, por lo que deberán entenderse como no autorizadas por el Fondo de Inversión. En caso de requerir mayor detalle relativo al Fondo de Inversión, visite la página electrónica de la Sociedad Operadora y/o del Grupo Financiero a la que pertenecemos, así como en la página de la(s) sociedad(es) distribuidora(s), donde podrá consultar el prospecto de información al público inversionista.

El presente documento y el prospecto de información son los únicos documentos de venta que reconoce el Fondo de Inversión como válidos.

DOCUMENTO CON INFORMACIÓN CLAVE PARA LA INVERSIÓN

Administrado por SURA Investment Management México, S.A. de C.V., Sociedad Operadora de Fondos de Inversión.

SURA Global, S.A. de C.V., Fondo de Inversión de Renta Variable

Tipo	Renta Variable	Clase y Serie Accionaria	Posibles adquirentes	Montos mínimos de inversión (\$)
Categoría	Especializado en Renta Variable Internacional(RVESRVINT)	BFF	Fondos de Fondos	Sin monto mínimo
Clave de pizarra	SURGLOB			
Calificación	No Aplica			
Fecha de Autorización	12 de Marzo de 2021			

Importante: El valor de un fondo de inversión, cualquiera que sea su política de inversión, está sujeta a la fluctuación de los mercados, por lo que el inversionista puede obtener ganancias y pérdidas.

Objetivo de Inversión

El Fondo invertirá en una cartera diversificada formada preponderantemente por acciones y/o títulos transferibles emitidos por compañías constituidas, que cotizan u operan en cualquier país del mundo, a través de la inversión en acciones de sociedades de inversión o de mecanismos de inversión colectiva como los ETF's y/o TRAC's (Exchange traded funds), denominados y/o referidos principalmente en moneda extranjera. Valores que se encuentren listados en el SIC y/o emitidos por los países pertenecientes al IOSCO y la UE, incluido el Banco Central Europeo.

De manera complementaria, el Fondo podrá invertir en valores de deuda, valores privados colocados por medio de oferta pública e inscritos en el RNV, valores bancarios, instrumentos financieros derivados, depósitos de dinero a la vista, reporto, valores emitidos y/o avalados por el Gobierno Federal, valores de entidades federativas y/o municipales del país, valores emitidos o avalados por organismos descentralizados del Gobierno Federal o bien en paraestatales y bancas de desarrollo. En virtud de que los activos objeto de inversión en los cuales invierte sus recursos el Fondo, están sujetos a la variación en los precios de las acciones, así como de los tipos de cambio en los que se encuentren denominadas, el público inversionista deberá tener presente en todo momento que las variaciones de dichas condiciones repercutirán de forma importante en su desempeño, por lo que el riesgo de mercado es su principal riesgo. El horizonte de inversión del Fondo es de largo plazo. No existe plazo mínimo de permanencia adicional al que existe en razón de las políticas de operación del Fondo, no obstante, se recomienda a los inversionistas que, para lograr el objetivo de inversión, permanezcan en el Fondo tres años calendario.

Información Relevante

El límite en operaciones financieras derivadas no puede exceder el 50% del límite total de VaR del Fondo 1.30%.

Valor en riesgo (VaR) de la cartera de inversión respecto de sus activos netos: 2.60% con una probabilidad del 95%.

La pérdida que en un escenario pesimista (5 en 100 veces) puede enfrentar la sociedad de inversión en un lapso de un día, es de 26.00 pesos por cada 1000 invertidos. (Este dato es solo una estimación, las expectativas de pérdida podrían ser mayores, incluso por el monto total de la inversión realizada).

Desempeño Histórico

Serie accionaria : BFF

Índice(s) de Referencia: iShares ACWI con desfase de un día y el ajuste derivado del movimiento del tipo de cambio

BFF	Último Mes	Últimos 3 Meses	Últimos 12 Meses	2023	2022	2021
Rendimiento bruto	0.71%	3.94%	12.97%	4.98%	-25.20%	N/A
Rendimiento neto	0.71%	3.92%	12.89%	4.92%	-25.28%	N/A
Tasa libre de riesgo (Cetes 28 días)	10.96%	11.01%	11.12%	11.08%	7.60%	N/A
Índice de Referencia	-1.48%	3.30%	8.19%	4.72%	-23.93%	N/A

Los rendimientos presentados son efectivos.

El rendimiento neto es después de comisiones y el que obtuvo el inversionista en el periodo.

*La tasa libre de riesgo es una tasa que no incluye descuentos por comisiones, impuestos o cualquier otro gasto.

El desempeño de la sociedad en el pasado, no necesariamente es indicativo del desempeño que tendrá en el futuro.

Régimen y Política de Inversión

a) Estrategia de administración: Activa.

b) Límites:

	Mín.	Max.
1. Valores de fácil realización y/o valores con vencimiento menor a 3 meses.	5%	100%
2. Valores de renta variable internacional, de manera directa, o por medio de ETFs, TRACs y/o fondos de inversión.	80%	100%
3. Acciones de Fondos de inversión.	0%	20%
4. Mecanismos de inversión colectiva (ETFs y/o TRACs).	0%	100%
5. Valores que se encuentren listados en el SIC** y/o valores extranjeros	80%	100%

c) Política de inversión: El Fondo tiene una estrategia de inversión activa, en la que toma riesgos buscando aprovechar oportunidades de mercado para tratar de incrementar su rendimiento esperado y superar su base de referencia, con un proceso de asignación de activos y una cuidadosa selección de acciones de Sociedades de Inversión y ETFs y/o TRACs, que busca optimizar el rendimiento con un control adecuado de riesgos. La asignación de activos refleja las expectativas de rendimientos futuros, riesgos y comportamiento de los mercados. La selección de Fondos y el monitoreo de los mismos busca obtener en el largo plazo un rendimiento adicional y elimina el riesgo de que el Fondo sea manejado por un solo administrador. El administrador del portafolio realizará la selección de valores basado en el análisis y seguimiento de indicadores de mercado y sectoriales, así como variables económicas y financieras de las regiones contempladas y los niveles de valuación de cada una de ellas, lo anterior determinará la diversificación que agrega cada una de las regiones. El porcentaje que no se encuentre invertido en acciones de sociedades de inversión y ETF's y/o TRAC's, o bien, en acciones en directo, se invertirá en instrumentos financieros derivados, depósitos de dinero a la vista, reportos o en valores de deuda corto plazo de alta calidad crediticia, ya sea en pesos o en divisas distintas a éste. Las acciones en directo podrán ser de aquellos países de cualquier parte del mundo.

d) Índice o base de referencia: MSCI World Index.

e) El Fondo no invertirá en activos emitidos por sociedades del mismo consorcio empresarial al que ésta pertenece. Asimismo, el Fondo podrá invertir en acciones de fondos de inversión no administradas por la Operadora de acuerdo a lo establecido en los parámetros de inversión de su prospecto.

f) El Fondo invertirá en instrumentos financieros derivados.

g) El Fondo no invertirá en valores estructurados, títulos fiduciarios de capital o valores respaldados por activos.

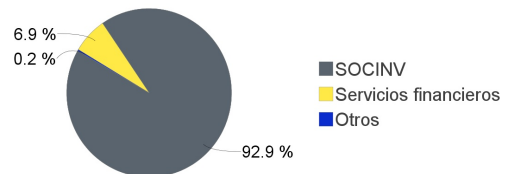
h) El fondo no realiza operaciones de préstamo de valores.

Composición de la Cartera de Inversión:

Principales inversiones en el mes de abril del 2024

Clave de Pizarra	Emisora	Subyacente	Tipo	Monto (\$)	% Part	
1	56SP_JPMGIAU_LX	JPMGIAU	Fondo RV	Renta Variable	704,711,646	18%
2	56SP_JPFAEUI_LX	JPFAEUI	Fondo RV	Renta Variable	563,279,870	15%
3	56SP_ALLAMII_LX	ALLAMII	Fondo RV	Renta Variable	550,882,371	14%
4	56SP_SGDWDCA_LX	SGDWDCA	Fondo RV	Renta Variable	290,472,300	8%
5	56SP_MGSENSU_LX	MGSENSU	Fondo RV	Renta Variable	274,810,066	7%
6	56SP_AUPFI2U_LX	AUPFI2U	Fondo RV	Renta Variable	256,069,038	7%
7	1ISP_VT_*	VT	Indices RV	Renta Variable	235,111,213	6%
8	56SP_ALLATII_LX	ALLATII	Fondo RV	Renta Variable	229,537,988	6%
9	56SP_JPAPSEI_LX	JPAPSEI	Fondo RV	Renta Variable	145,753,319	4%
10	56SP_JPMESUI_LX	JPMESUI	Fondo RV	Renta Variable	122,812,568	3%
Otros					436,639,928	11%
Total					3,810,080,306	100%

Por Sector de Actividad Económica



Comisiones y Remuneraciones por la Prestación de Servicios

Información sobre comisiones y remuneraciones

i) Comisiones Pagadas Directamente por el Cliente

Concepto	Serie más representativa			
	BFF		BF2	
	%	\$	%	\$
Incumplimiento del plazo mínimo de permanencia	N/A	N/A	N/A	N/A
Incumplimiento del saldo mínimo de Inversión	N/A	N/A	N/A	N/A
Compra de acciones	N/A	N/A	N/A	N/A
Venta de acciones	N/A	N/A	N/A	N/A
Servicio por asesoría	N/A	N/A	N/A	N/A
Servicio de administración de acciones	N/A	N/A	N/A	N/A
Otras	N/A	N/A	N/A	N/A
Total	N/A	N/A	N/A	N/A

*Monto por cada \$1,000.00 invertidos

ii) Comisiones Pagadas por el Fondo de Inversión

Concepto	Serie más representativa			
	BFF		BF2	
	%	\$	%	\$
Administración de activos	0.0000%	0.0000	2.9670%	\$29.6699
Administración Activos / sobre desempeño	0.0000%	0.0000	0.0000%	0.0000
Distribución de acciones	0.0000%	0.0000	0.0000%	0.0000
Valuación de acciones	0.0035%	\$0.0346	0.0034%	\$0.0343
Depósito de Activos Objeto de Inversión	0.0031%	\$0.0308	0.0031%	\$0.0308
Depósito de acciones	0.0000%	0.0000	0.0000%	0.0000
Contabilidad	0.0023%	\$0.0227	0.0022%	\$0.0224
Otras	0.0125%	\$0.1252	0.0126%	\$0.1255
Total	0.0213%	\$0.2132	2.9883%	\$29.8830

*Monto por cada \$1,000.00 invertidos

**Proveeduría de precios, mantenimiento de sistemas, custodia, cuotas a la BMV o alguna otra bolsa y CNBV, calificadora, auditoría, honorarios a abogados, en su caso.

Las comisiones por compra y venta de acciones, pueden disminuir el monto total de su inversión. Esto implica que usted recibiría un monto menor después de una operación. Lo anterior, junto con las comisiones pagadas por el fondo, representa una reducción del rendimiento total que recibiría por su inversión en el fondo. Algunos prestadores de servicios pueden establecer acuerdos con el fondo y ofrecerle descuentos por sus servicios. Para conocer de su existencia y el posible beneficio para usted pregunte con su distribuidor. El prospecto de información, contiene un mayor detalle de los conflictos de interés a los que pudiera estar sujeto.

Política para la Compra-Venta de Acciones

Plazo mínimo de permanencia	No existe.	Liquidez	Diaria.
Recepción de órdenes	Compra y Venta: Todos los días hábiles.	Horario	08:00 hrs a 12:30 hrs
Ejecución de operaciones	Compra y Venta: Mismo día de la solicitud.	Límites de recompra	Hasta el 100% de la tenencia de cada inversionista, siempre y cuando el importe de las solicitudes de venta no exceda del 5% de los activos netos del Fondo el día de la operación.
Liquidación de operaciones	Compra y Venta: 96 horas hábiles a partir de la ejecución.	Diferencial*	Nunca se ha aplicado diferencial.

*El fondo de inversión ante condiciones desordenadas de mercado u operaciones inusuales, podrá aplicar a las operaciones de compra-venta de sus acciones, un diferencial sobre el precio actualizado de valuación de dichas acciones, que haya determinado previamente, y conservarlo a favor de los inversionistas que permanecen en el Fondo.

Prestadores de Servicios

Operadora	SURA Investment Management México, S.A. de C.V., Sociedad Operadora de Fondos de Inversión.
Distribuidora(s)	Para mayor información, consultar prospecto de información.
Valuadora	Operadora COVAF, S.A. de C.V., Sociedad Operadora Limitada de Fondos de Inversión.
Institución Calificadora de Valores	No Aplica.

Centro de Atención al Cliente

Contacto	Ejecutivo de atención a clientes
Número Telefónico	Persona Moral teléfono 800 9177 112 Personas Físicas 55-91387500 y 443- 3108192 opción 2 inversiones
Horario	8:30 a 15:00 horas.

Página(s) Electrónica(s)

Página de internet Operadora	www.suraim.com.mx www.suramexico.com/inversiones
Página de internet Distribuidora	Consultar Prospecto.

Advertencias

Las inversiones realizadas en el fondo de inversión no se encuentran protegidas ni garantizadas por el Gobierno Federal ni las entidades de la administración pública paraestatal.

La autorización de los prospectos de información al público inversionista no implica certificación sobre la bondad de las acciones que emitan o sobre la solvencia, liquidez, calidad crediticia o desempeño futuro de los fondos, ni de los Activos Objeto de Inversión que conforman su cartera.

Ningún intermediario financiero, apoderado para celebrar operaciones con el público o cualquier persona, está autorizado para proporcionar información o hacer declaración alguna adicional al contenido del documento con información clave para la inversión, por lo que deberán entenderse como no autorizadas por el Fondo de Inversión. En caso de requerir mayor detalle relativo al Fondo de Inversión, visite la página electrónica de la Sociedad Operadora y/o del Grupo Financiero a la que pertenecemos, así como en la página de la(s) sociedad(es) distribuidora(s), donde podrá consultar el prospecto de información al público inversionista.

El presente documento y el prospecto de información son los únicos documentos de venta que reconoce el Fondo de Inversión como válidos.

DOCUMENTO CON INFORMACIÓN CLAVE PARA LA INVERSIÓN

Administrado por SURA Investment Management México, S.A. de C.V., Sociedad Operadora de Fondos de Inversión.

SURA Global, S.A. de C.V., Fondo de Inversión de Renta Variable

Tipo	Renta Variable	Clase y Serie Accionaria	Posibles adquirentes	Montos mínimos de inversión (\$)
Categoría	Especializado en Renta Variable Internacional(RVESRVINT)	BFI	Personas Físicas	Serie sin monto mínimo de inversión
Clave de pizarra	SURGLOB			
Calificación	No Aplica			
Fecha de Autorización	12 de Marzo de 2021			

Importante: El valor de un fondo de inversión, cualquiera que sea su política de inversión, está sujeta a la fluctuación de los mercados, por lo que el inversionista puede obtener ganancias y pérdidas.

Objetivo de Inversión

El Fondo invertirá en una cartera diversificada formada preponderantemente por acciones y/o títulos transferibles emitidos por compañías constituidas, que cotizan u operan en cualquier país del mundo, a través de la inversión en acciones de sociedades de inversión o de mecanismos de inversión colectiva como los ETF's y/o TRAC's (Exchange traded funds), denominados y/o referidos principalmente en moneda extranjera. Valores que se encuentren listados en el SIC y/o emitidos por los países pertenecientes al IOSCO y la UE, incluido el Banco Central Europeo.

De manera complementaria, el Fondo podrá invertir en valores de deuda, valores privados colocados por medio de oferta pública e inscritos en el RNV, valores bancarios, instrumentos financieros derivados, depósitos de dinero a la vista, reporto, valores emitidos y/o avalados por el Gobierno Federal, valores de entidades federativas y/o municipales del país, valores emitidos o avalados por organismos descentralizados del Gobierno Federal o bien en paraestatales y bancas de desarrollo. En virtud de que los activos objeto de inversión en los cuales invierte sus recursos el Fondo, están sujetos a la variación en los precios de las acciones, así como de los tipos de cambio en los que se encuentren denominadas, el público inversionista deberá tener presente en todo momento que las variaciones de dichas condiciones repercutirán de forma importante en su desempeño, por lo que el riesgo de mercado es su principal riesgo. El horizonte de inversión del Fondo es de largo plazo. No existe plazo mínimo de permanencia adicional al que existe en razón de las políticas de operación del Fondo, no obstante, se recomienda a los inversionistas que, para lograr el objetivo de inversión, permanezcan en el Fondo tres años calendario.

Información Relevante

El límite en operaciones financieras derivadas no puede exceder el 50% del límite total de VaR del Fondo 1.30%.

Valor en riesgo (VaR) de la cartera de inversión respecto de sus activos netos: 2.60% con una probabilidad del 95%.

La pérdida que en un escenario pesimista (5 en 100 veces) puede enfrentar la sociedad de inversión en un lapso de un día, es de 26.00 pesos por cada 1000 invertidos. (Este dato es solo una estimación, las expectativas de pérdida podrían ser mayores, incluso por el monto total de la inversión realizada).

Desempeño Histórico

Serie accionaria : BFI

Índice(s) de Referencia: iShares ACWI con desfase de un día y el ajuste derivado del movimiento del tipo de cambio

BFI	Último Mes	Últimos 3 Meses	Últimos 12 Meses	2023	2022	2021
Rendimiento bruto	0.71%	3.94%	12.97%	4.98%	-25.20%	20.09%
Rendimiento neto	0.56%	3.47%	10.92%	3.10%	-26.58%	17.89%
Tasa libre de riesgo (Cetes 28 días)	10.96%	11.01%	11.12%	11.08%	7.60%	4.42%
Índice de Referencia	-1.48%	3.30%	8.19%	4.72%	-23.93%	20.00%

Los rendimientos presentados son efectivos.

El rendimiento neto es después de comisiones y el que obtuvo el inversionista en el periodo.

*La tasa libre de riesgo es una tasa que no incluye descuentos por comisiones, impuestos o cualquier otro gasto.

El desempeño de la sociedad en el pasado, no necesariamente es indicativo del desempeño que tendrá en el futuro.

Régimen y Política de Inversión

a) Estrategia de administración: Activa.

b) Límites:

	Mín.	Max.
1. Valores de fácil realización y/o valores con vencimiento menor a 3 meses.	5%	100%
2. Valores de renta variable internacional, de manera directa, o por medio de ETFs, TRACs y/o fondos de inversión.	80%	100%
3. Acciones de Fondos de inversión.	0%	20%
4. Mecanismos de inversión colectiva (ETFs y/o TRACs).	0%	100%
5. Valores que se encuentren listados en el SIC** y/o valores extranjeros	80%	100%

c) Política de inversión: El Fondo tiene una estrategia de inversión activa, en la que toma riesgos buscando aprovechar oportunidades de mercado para tratar de incrementar su rendimiento esperado y superar su base de referencia, con un proceso de asignación de activos y una cuidadosa selección de acciones de Sociedades de Inversión y ETFs y/o TRACs, que busca optimizar el rendimiento con un control adecuado de riesgos. La asignación de activos refleja las expectativas de rendimientos futuros, riesgos y comportamiento de los mercados. La selección de Fondos y el monitoreo de los mismos busca obtener en el largo plazo un rendimiento adicional y elimina el riesgo de que el Fondo sea manejado por un solo administrador. El administrador del portafolio realizará la selección de valores basado en el análisis y seguimiento de indicadores de mercado y sectoriales, así como variables económicas y financieras de las regiones contempladas y los niveles de valuación de cada una de ellas, lo anterior determinará la diversificación que agrega cada una de las regiones. El porcentaje que no se encuentre invertido en acciones de sociedades de inversión y ETF's y/o TRAC's, o bien, en acciones en directo, se invertirá en instrumentos financieros derivados, depósitos de dinero a la vista, reportos o en valores de deuda corto plazo de alta calidad crediticia, ya sea en pesos o en divisas distintas a éste. Las acciones en directo podrán ser de aquellos países de cualquier parte del mundo.

d) Índice o base de referencia: MSCI World Index.

e) El Fondo no invertirá en activos emitidos por sociedades del mismo consorcio empresarial al que ésta pertenece. Asimismo, el Fondo podrá invertir en acciones de fondos de inversión no administradas por la Operadora de acuerdo a lo establecido en los parámetros de inversión de su prospecto.

f) El Fondo invertirá en instrumentos financieros derivados.

g) El Fondo no invertirá en valores estructurados, títulos fiduciarios de capital o valores respaldados por activos.

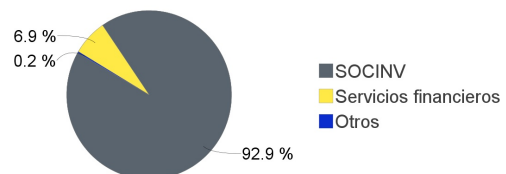
h) El fondo no realiza operaciones de préstamo de valores.

Composición de la Cartera de Inversión:

Principales inversiones en el mes de abril del 2024

Clave de Pizarra	Emisora	Subyacente	Tipo	Monto (\$)	% Part
1 56SP_JPMGIAU_LX	JPMGIAU	Fondo RV	Renta Variable	704,711,646	18%
2 56SP_JPFAEUI_LX	JPFAEUI	Fondo RV	Renta Variable	563,279,870	15%
3 56SP_ALLAMII_LX	ALLAMII	Fondo RV	Renta Variable	550,882,371	14%
4 56SP_SGDWDCA_LX	SGDWDCA	Fondo RV	Renta Variable	290,472,300	8%
5 56SP_MGSENSU_LX	MGSENSU	Fondo RV	Renta Variable	274,810,066	7%
6 56SP_AUPFI2U_LX	AUPFI2U	Fondo RV	Renta Variable	256,069,038	7%
7 1ISP_VT_*	VT	Indices RV	Renta Variable	235,111,213	6%
8 56SP_ALLATII_LX	ALLATII	Fondo RV	Renta Variable	229,537,988	6%
9 56SP_JPAPSEI_LX	JPAPSEI	Fondo RV	Renta Variable	145,753,319	4%
10 56SP_JPMESUI_LX	JPMESUI	Fondo RV	Renta Variable	122,812,568	3%
Otros				436,639,928	11%
Total				3,810,080,306	100%

Por Sector de Actividad Económica



Comisiones y Remuneraciones por la Prestación de Servicios

Información sobre comisiones y remuneraciones

i) Comisiones Pagadas Directamente por el Cliente

Concepto	Serie más representativa			
	BFI		BF2	
	%	\$	%	\$
Incumplimiento del plazo mínimo de permanencia	N/A	N/A	N/A	N/A
Incumplimiento del saldo mínimo de Inversión	N/A	N/A	N/A	N/A
Compra de acciones	N/A	N/A	N/A	N/A
Venta de acciones	N/A	N/A	N/A	N/A
Servicio por asesoría	N/A	N/A	N/A	N/A
Servicio de administración de acciones	N/A	N/A	N/A	N/A
Otras	N/A	N/A	N/A	N/A
Total	N/A	N/A	N/A	N/A

*Monto por cada \$1,000.00 invertidos

ii) Comisiones Pagadas por el Fondo de Inversión

Concepto	Serie más representativa			
	BFI		BF2	
	%	\$	%	\$
Administración de activos	1.7116%	\$17.1163	2.9670%	\$29.6699
Administración Activos / sobre desempeño	0.0000%	0.0000	0.0000%	0.0000
Distribución de acciones	0.0000%	0.0000	0.0000%	0.0000
Valuación de acciones	0.0035%	\$0.0346	0.0034%	\$0.0343
Depósito de Activos Objeto de Inversión	0.0031%	\$0.0308	0.0031%	\$0.0308
Depósito de acciones	0.0000%	0.0000	0.0000%	0.0000
Contabilidad	0.0023%	\$0.0228	0.0022%	\$0.0224
Otras	0.0126%	\$0.1255	0.0126%	\$0.1255
Total	1.7330%	\$17.3300	2.9883%	\$29.8830

*Monto por cada \$1,000.00 invertidos

**Proveeduría de precios, mantenimiento de sistemas, custodia, cuotas a la BMV o alguna otra bolsa y CNBV, calificadora, auditoría, honorarios a abogados, en su caso.

Las comisiones por compra y venta de acciones, pueden disminuir el monto total de su inversión. Esto implica que usted recibiría un monto menor después de una operación. Lo anterior, junto con las comisiones pagadas por el fondo, representa una reducción del rendimiento total que recibiría por su inversión en el fondo. Algunos prestadores de servicios pueden establecer acuerdos con el fondo y ofrecerle descuentos por sus servicios. Para conocer de su existencia y el posible beneficio para usted pregunte con su distribuidor. El prospecto de información, contiene un mayor detalle de los conflictos de interés a los que pudiera estar sujeto.

Política para la Compra-Venta de Acciones

Plazo mínimo de permanencia	No existe.	Liquidez	Diaria.
Recepción de órdenes	Compra y Venta: Todos los días hábiles.	Horario	08:00 hrs a 12:30 hrs
Ejecución de operaciones	Compra y Venta: Mismo día de la solicitud.	Límites de recompra	Hasta el 100% de la tenencia de cada inversionista, siempre y cuando el importe de las solicitudes de venta no exceda del 5% de los activos netos del Fondo el día de la operación.
Liquidación de operaciones	Compra y Venta: 96 horas hábiles a partir de la ejecución.	Diferencial*	Nunca se ha aplicado diferencial.

*El fondo de inversión ante condiciones desordenadas de mercado u operaciones inusuales, podrá aplicar a las operaciones de compra-venta de sus acciones, un diferencial sobre el precio actualizado de valuación de dichas acciones, que haya determinado previamente, y conservarlo a favor de los inversionistas que permanecen en el Fondo.

Prestadores de Servicios

Operadora	SURA Investment Management México, S.A. de C.V., Sociedad Operadora de Fondos de Inversión.
Distribuidora(s)	Para mayor información, consultar prospecto de información.
Valuadora	Operadora COVAF, S.A. de C.V., Sociedad Operadora Limitada de Fondos de Inversión.
Institución Calificadora de Valores	No Aplica.

Centro de Atención al Cliente

Contacto	Ejecutivo de atención a clientes
Número Telefónico	Persona Moral teléfono 800 9177 112 Personas Físicas 55-91387500 y 443- 3108192 opción 2 inversiones
Horario	8:30 a 15:00 horas.

Página(s) Electrónica(s)

Página de internet Operadora	www.suraim.com.mx www.suramexico.com/inversiones
Página de internet Distribuidora	Consultar Prospecto.

Advertencias

Las inversiones realizadas en el fondo de inversión no se encuentran protegidas ni garantizadas por el Gobierno Federal ni las entidades de la administración pública paraestatal. La autorización de los prospectos de información al público inversionista no implica certificación sobre la bondad de las acciones que emitan o sobre la solvencia, liquidez, calidad crediticia o desempeño futuro de los fondos, ni de los Activos Objeto de Inversión que conforman su cartera. Ningún intermediario financiero, apoderado para celebrar operaciones con el público o cualquier persona, está autorizado para proporcionar información o hacer declaración alguna adicional al contenido del documento con información clave para la inversión, por lo que deberán entenderse como no autorizadas por el Fondo de Inversión. En caso de requerir mayor detalle relativo al Fondo de Inversión, visite la página electrónica de la Sociedad Operadora y/o del Grupo Financiero a la que pertenecemos, así como en la página de la(s) sociedad(es) distribuidora(s), donde podrá consultar el prospecto de información al público inversionista. El presente documento y el prospecto de información son los únicos documentos de venta que reconoce el Fondo de Inversión como válidos.

DOCUMENTO CON INFORMACIÓN CLAVE PARA LA INVERSIÓN

Administrado por SURA Investment Management México, S.A. de C.V., Sociedad Operadora de Fondos de Inversión.

SURA Global, S.A. de C.V., Fondo de Inversión de Renta Variable

Tipo	Renta Variable	Clase y Serie Accionaria	Posibles adquirentes	Montos mínimos de inversión (\$)
Categoría	Especializado en Renta Variable Internacional(RVESRVINT)	BFP	Personas Físicas No Sujetas a Retención	Serie sin monto mínimo de inversión
Clave de pizarra	SURGLOB			
Calificación	No Aplica			
Fecha de Autorización	12 de Marzo de 2021			

Importante: El valor de un fondo de inversión, cualquiera que sea su política de inversión, está sujeta a la fluctuación de los mercados, por lo que el inversionista puede obtener ganancias y pérdidas.

Objetivo de Inversión

El Fondo invertirá en una cartera diversificada formada preponderantemente por acciones y/o títulos transferibles emitidos por compañías constituidas, que cotizan u operan en cualquier país del mundo, a través de la inversión en acciones de sociedades de inversión o de mecanismos de inversión colectiva como los ETF's y/o TRAC's (Exchange traded funds), denominados y/o referidos principalmente en moneda extranjera. Valores que se encuentren listados en el SIC y/o emitidos por los países pertenecientes al IOSCO y la UE, incluido el Banco Central Europeo.

De manera complementaria, el Fondo podrá invertir en valores de deuda, valores privados colocados por medio de oferta pública e inscritos en el RNV, valores bancarios, instrumentos financieros derivados, depósitos de dinero a la vista, reporto, valores emitidos y/o avalados por el Gobierno Federal, valores de entidades federativas y/o municipales del país, valores emitidos o avalados por organismos descentralizados del Gobierno Federal o bien en paraestatales y bancas de desarrollo. En virtud de que los activos objeto de inversión en los cuales invierte sus recursos el Fondo, están sujetos a la variación en los precios de las acciones, así como de los tipos de cambio en los que se encuentren denominadas, el público inversionista deberá tener presente en todo momento que las variaciones de dichas condiciones repercutirán de forma importante en su desempeño, por lo que el riesgo de mercado es su principal riesgo. El horizonte de inversión del Fondo es de largo plazo. No existe plazo mínimo de permanencia adicional al que existe en razón de las políticas de operación del Fondo, no obstante, se recomienda a los inversionistas que, para lograr el objetivo de inversión, permanezcan en el Fondo tres años calendario.

Información Relevante

El límite en operaciones financieras derivadas no puede exceder el 50% del límite total de VaR del Fondo 1.30%.

Valor en riesgo (VaR) de la cartera de inversión respecto de sus activos netos: 2.60% con una probabilidad del 95%.

La pérdida que en un escenario pesimista (5 en 100 veces) puede enfrentar la sociedad de inversión en un lapso de un día, es de 26.00 pesos por cada 1000 invertidos. (Este dato es solo una estimación, las expectativas de pérdida podrían ser mayores, incluso por el monto total de la inversión realizada).

Desempeño Histórico

Serie accionaria : BFP

Índice(s) de Referencia: iShares ACWI con desfase de un día y el ajuste derivado del movimiento del tipo de cambio

BFP	Último Mes	Últimos 3 Meses	Últimos 12 Meses	2023	2022	2021
Rendimiento bruto	0.71%	3.94%	12.95%	4.96%	-25.21%	19.63%
Rendimiento neto	0.64%	3.73%	12.04%	4.13%	-25.65%	19.53%
Tasa libre de riesgo (Cetes 28 días)	10.96%	11.01%	11.12%	11.08%	7.60%	4.42%
Índice de Referencia	-1.48%	3.30%	8.19%	4.72%	-23.93%	20.00%

Los rendimientos presentados son efectivos.

El rendimiento neto es después de comisiones y el que obtuvo el inversionista en el periodo.

*La tasa libre de riesgo es una tasa que no incluye descuentos por comisiones, impuestos o cualquier otro gasto.

El desempeño de la sociedad en el pasado, no necesariamente es indicativo del desempeño que tendrá en el futuro.

Régimen y Política de Inversión

a) Estrategia de administración: Activa.

b) Límites:

	Mín.	Max.
1. Valores de fácil realización y/o valores con vencimiento menor a 3 meses.	5%	100%
2. Valores de renta variable internacional, de manera directa, o por medio de ETFs, TRACs y/o fondos de inversión.	80%	100%
3. Acciones de Fondos de inversión.	0%	20%
4. Mecanismos de inversión colectiva (ETFs y/o TRACs).	0%	100%
5. Valores que se encuentren listados en el SIC** y/o valores extranjeros	80%	100%

c) Política de inversión: El Fondo tiene una estrategia de inversión activa, en la que toma riesgos buscando aprovechar oportunidades de mercado para tratar de incrementar su rendimiento esperado y superar su base de referencia, con un proceso de asignación de activos y una cuidadosa selección de acciones de Sociedades de Inversión y ETFs y/o TRACs, que busca optimizar el rendimiento con un control adecuado de riesgos. La asignación de activos refleja las expectativas de rendimientos futuros, riesgos y comportamiento de los mercados. La selección de Fondos y el monitoreo de los mismos busca obtener en el largo plazo un rendimiento adicional y elimina el riesgo de que el Fondo sea manejado por un solo administrador. El administrador del portafolio realizará la selección de valores basado en el análisis y seguimiento de indicadores de mercado y sectoriales, así como variables económicas y financieras de las regiones contempladas y los niveles de valuación de cada una de ellas, lo anterior determinará la diversificación que agrega cada una de las regiones. El porcentaje que no se encuentre invertido en acciones de sociedades de inversión y ETF's y/o TRAC's, o bien, en acciones en directo, se invertirá en instrumentos financieros derivados, depósitos de dinero a la vista, reportos o en valores de deuda corto plazo de alta calidad crediticia, ya sea en pesos o en divisas distintas a éste. Las acciones en directo podrán ser de aquellos países de cualquier parte del mundo.

d) Índice o base de referencia: MSCI World Index.

e) El Fondo no invertirá en activos emitidos por sociedades del mismo consorcio empresarial al que ésta pertenece. Asimismo, el Fondo podrá invertir en acciones de fondos de inversión no administradas por la Operadora de acuerdo a lo establecido en los parámetros de inversión de su prospecto.

f) El Fondo invertirá en instrumentos financieros derivados.

g) El Fondo no invertirá en valores estructurados, títulos fiduciarios de capital o valores respaldados por activos.

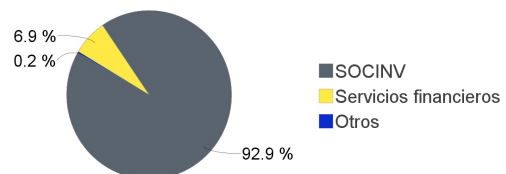
h) El fondo no realiza operaciones de préstamo de valores.

Composición de la Cartera de Inversión:

Principales inversiones en el mes de abril del 2024

Clave de Pizarra	Emisora	Subyacente	Tipo	Monto (\$)	% Part
1 56SP_JPMGIAU_LX	JPMGIAU	Fondo RV	Renta Variable	704,711,646	18%
2 56SP_JPFAEUI_LX	JPFAEUI	Fondo RV	Renta Variable	563,279,870	15%
3 56SP_ALLAMII_LX	ALLAMII	Fondo RV	Renta Variable	550,882,371	14%
4 56SP_SGDWDCA_LX	SGDWDCA	Fondo RV	Renta Variable	290,472,300	8%
5 56SP_MGSENSU_LX	MGSENSU	Fondo RV	Renta Variable	274,810,066	7%
6 56SP_AUPFI2U_LX	AUPFI2U	Fondo RV	Renta Variable	256,069,038	7%
7 1ISP_VT_*	VT	Indices RV	Renta Variable	235,111,213	6%
8 56SP_ALLATII_LX	ALLATII	Fondo RV	Renta Variable	229,537,988	6%
9 56SP_JPAPSEI_LX	JPAPSEI	Fondo RV	Renta Variable	145,753,319	4%
10 56SP_JPMESUI_LX	JPMESUI	Fondo RV	Renta Variable	122,812,568	3%
Otros				436,639,928	11%
Total				3,810,080,306	100%

Por Sector de Actividad Económica



Comisiones y Remuneraciones por la Prestación de Servicios

Información sobre comisiones y remuneraciones

i) Comisiones Pagadas Directamente por el Cliente

Concepto	Serie más representativa			
	BFP		BF2	
	%	\$	%	\$
Incumplimiento del plazo mínimo de permanencia	N/A	N/A	N/A	N/A
Incumplimiento del saldo mínimo de Inversión	N/A	N/A	N/A	N/A
Compra de acciones	N/A	N/A	N/A	N/A
Venta de acciones	N/A	N/A	N/A	N/A
Servicio por asesoría	N/A	N/A	N/A	N/A
Servicio de administración de acciones	N/A	N/A	N/A	N/A
Otras	N/A	N/A	N/A	N/A
Total	N/A	N/A	N/A	N/A

*Monto por cada \$1,000.00 invertidos

ii) Comisiones Pagadas por el Fondo de Inversión

Concepto	Serie más representativa			
	BFP		BF2	
	%	\$	%	\$
Administración de activos	0.7035%	\$7.0350	2.9670%	\$29.6699
Administración Activos / sobre desempeño	0.0000%	0.0000	0.0000%	0.0000
Distribución de acciones	0.0000%	0.0000	0.0000%	0.0000
Valuación de acciones	0.0000%	0.0000	0.0034%	\$0.0343
Depósito de Activos Objeto de Inversión	0.0000%	0.0000	0.0031%	\$0.0308
Depósito de acciones	0.0000%	0.0000	0.0000%	0.0000
Contabilidad	0.0000%	0.0000	0.0022%	\$0.0224
Otras	0.0000%	0.0000	0.0126%	\$0.1255
Total	0.7035%	\$7.0350	2.9883%	\$29.8830

*Monto por cada \$1,000.00 invertidos

**Proveeduría de precios, mantenimiento de sistemas, custodia, cuotas a la BMV o alguna otra bolsa y CNBV, calificadora, auditoría, honorarios a abogados, en su caso.

Las comisiones por compra y venta de acciones, pueden disminuir el monto total de su inversión. Esto implica que usted recibiría un monto menor después de una operación. Lo anterior, junto con las comisiones pagadas por el fondo, representa una reducción del rendimiento total que recibiría por su inversión en el fondo. Algunos prestadores de servicios pueden establecer acuerdos con el fondo y ofrecerle descuentos por sus servicios. Para conocer de su existencia y el posible beneficio para usted pregunte con su distribuidor. El prospecto de información, contiene un mayor detalle de los conflictos de interés a los que pudiera estar sujeto.

Política para la Compra-Venta de Acciones

Plazo mínimo de permanencia	No existe.	Liquidez	Diaria.
Recepción de órdenes	Compra y Venta: Todos los días hábiles.	Horario	08:00 hrs a 12:30 hrs
Ejecución de operaciones	Compra y Venta: Mismo día de la solicitud.	Límites de recompra	Hasta el 100% de la tenencia de cada inversionista, siempre y cuando el importe de las solicitudes de venta no exceda del 5% de los activos netos del Fondo el día de la operación.
Liquidación de operaciones	Compra y Venta: 96 horas hábiles a partir de la ejecución.	Diferencial*	Nunca se ha aplicado diferencial.

*El fondo de inversión ante condiciones desordenadas de mercado u operaciones inusuales, podrá aplicar a las operaciones de compra-venta de sus acciones, un diferencial sobre el precio actualizado de valuación de dichas acciones, que haya determinado previamente, y conservarlo a favor de los inversionistas que permanecen en el Fondo.

Prestadores de Servicios

Operadora	SURA Investment Management México, S.A. de C.V., Sociedad Operadora de Fondos de Inversión.
Distribuidora(s)	Para mayor información, consultar prospecto de información.
Valuadora	Operadora COVAF, S.A. de C.V., Sociedad Operadora Limitada de Fondos de Inversión.
Institución Calificadora de Valores	No Aplica.

Centro de Atención al Cliente

Contacto	Ejecutivo de atención a clientes
Número Telefónico	Persona Moral teléfono 800 9177 112 Personas Físicas 55-91387500 y 443- 3108192 opción 2 inversiones
Horario	8:30 a 15:00 horas.

Página(s) Electrónica(s)

Página de internet Operadora	www.suraim.com.mx www.suramexico.com/inversiones
Página de internet Distribuidora	Consultar Prospecto.

Advertencias

Las inversiones realizadas en el fondo de inversión no se encuentran protegidas ni garantizadas por el Gobierno Federal ni las entidades de la administración pública paraestatal.

La autorización de los prospectos de información al público inversionista no implica certificación sobre la bondad de las acciones que emitan o sobre la solvencia, liquidez, calidad crediticia o desempeño futuro de los fondos, ni de los Activos Objeto de Inversión que conforman su cartera.

Ningún intermediario financiero, apoderado para celebrar operaciones con el público o cualquier persona, está autorizado para proporcionar información o hacer declaración alguna adicional al contenido del documento con información clave para la inversión, por lo que deberán entenderse como no autorizadas por el Fondo de Inversión. En caso de requerir mayor detalle relativo al Fondo de Inversión, visite la página electrónica de la Sociedad Operadora y/o del Grupo Financiero a la que pertenecemos, así como en la página de la(s) sociedad(es) distribuidora(s), donde podrá consultar el prospecto de información al público inversionista.

El presente documento y el prospecto de información son los únicos documentos de venta que reconoce el Fondo de Inversión como válidos.

DOCUMENTO CON INFORMACIÓN CLAVE PARA LA INVERSIÓN

Administrado por SURA Investment Management México, S.A. de C.V., Sociedad Operadora de Fondos de Inversión.

SURA Global, S.A. de C.V., Fondo de Inversión de Renta Variable

Tipo	Renta Variable	Clase y Serie Accionaria	Posibles adquirentes	Montos mínimos de inversión (\$)
Categoría	Especializado en Renta Variable Internacional(RVESRVINT)	BM1	Personas Morales	Serie sin monto mínimo de inversión
Clave de pizarra	SURGLOB			
Calificación	No Aplica			
Fecha de Autorización	12 de Marzo de 2021			

Importante: El valor de un fondo de inversión, cualquiera que sea su política de inversión, está sujeta a la fluctuación de los mercados, por lo que el inversionista puede obtener ganancias y pérdidas.

Objetivo de Inversión

El Fondo invertirá en una cartera diversificada formada preponderantemente por acciones y/o títulos transferibles emitidos por compañías constituidas, que cotizan u operan en cualquier país del mundo, a través de la inversión en acciones de sociedades de inversión o de mecanismos de inversión colectiva como los ETF's y/o TRAC's (Exchange traded funds), denominados y/o referidos principalmente en moneda extranjera. Valores que se encuentren listados en el SIC y/o emitidos por los países pertenecientes al IOSCO y la UE, incluido el Banco Central Europeo.

De manera complementaria, el Fondo podrá invertir en valores de deuda, valores privados colocados por medio de oferta pública e inscritos en el RNV, valores bancarios, instrumentos financieros derivados, depósitos de dinero a la vista, reporto, valores emitidos y/o avalados por el Gobierno Federal, valores de entidades federativas y/o municipales del país, valores emitidos o avalados por organismos descentralizados del Gobierno Federal o bien en paraestatales y bancas de desarrollo. En virtud de que los activos objeto de inversión en los cuales invierte sus recursos el Fondo, están sujetos a la variación en los precios de las acciones, así como de los tipos de cambio en los que se encuentren denominadas, el público inversionista deberá tener presente en todo momento que las variaciones de dichas condiciones repercutirán de forma importante en su desempeño, por lo que el riesgo de mercado es su principal riesgo. El horizonte de inversión del Fondo es de largo plazo. No existe plazo mínimo de permanencia adicional al que existe en razón de las políticas de operación del Fondo, no obstante, se recomienda a los inversionistas que, para lograr el objetivo de inversión, permanezcan en el Fondo tres años calendario.

Información Relevante

El límite en operaciones financieras derivadas no puede exceder el 50% del límite total de VaR del Fondo 1.30%.

Valor en riesgo (VaR) de la cartera de inversión respecto de sus activos netos: 2.60% con una probabilidad del 95%.

La pérdida que en un escenario pesimista (5 en 100 veces) puede enfrentar la sociedad de inversión en un lapso de un día, es de 26.00 pesos por cada 1000 invertidos. (Este dato es solo una estimación, las expectativas de pérdida podrían ser mayores, incluso por el monto total de la inversión realizada).

Desempeño Histórico

Serie accionaria : BM1

Índice(s) de Referencia: iShares ACWI con desfase de un día y el ajuste derivado del movimiento del tipo de cambio

BM1	Último Mes	Últimos 3 Meses	Últimos 12 Meses	2023	2022	2021
Rendimiento bruto	0.71%	3.94%	12.95%	4.96%	-25.22%	19.82%
Rendimiento neto	0.65%	3.74%	12.11%	4.19%	-25.64%	18.88%
Tasa libre de riesgo (Cetes 28 días)	10.96%	11.01%	11.12%	11.08%	7.60%	4.42%
Índice de Referencia	-1.48%	3.30%	8.19%	4.72%	-23.93%	20.00%

Los rendimientos presentados son efectivos.

El rendimiento neto es después de comisiones y el que obtuvo el inversionista en el periodo.

*La tasa libre de riesgo es una tasa que no incluye descuentos por comisiones, impuestos o cualquier otro gasto.

El desempeño de la sociedad en el pasado, no necesariamente es indicativo del desempeño que tendrá en el futuro.

Régimen y Política de Inversión

a) Estrategia de administración: Activa.

b) Límites:

	Mín.	Max.
1. Valores de fácil realización y/o valores con vencimiento menor a 3 meses.	5%	100%
2. Valores de renta variable internacional, de manera directa, o por medio de ETFs, TRACs y/o fondos de inversión.	80%	100%
3. Acciones de Fondos de inversión.	0%	20%
4. Mecanismos de inversión colectiva (ETFs y/o TRACs).	0%	100%
5. Valores que se encuentren listados en el SIC** y/o valores extranjeros	80%	100%

c) Política de inversión: El Fondo tiene una estrategia de inversión activa, en la que toma riesgos buscando aprovechar oportunidades de mercado para tratar de incrementar su rendimiento esperado y superar su base de referencia, con un proceso de asignación de activos y una cuidadosa selección de acciones de Sociedades de Inversión y ETFs y/o TRACs, que busca optimizar el rendimiento con un control adecuado de riesgos. La asignación de activos refleja las expectativas de rendimientos futuros, riesgos y comportamiento de los mercados. La selección de Fondos y el monitoreo de los mismos busca obtener en el largo plazo un rendimiento adicional y elimina el riesgo de que el Fondo sea manejado por un solo administrador. El administrador del portafolio realizará la selección de valores basado en el análisis y seguimiento de indicadores de mercado y sectoriales, así como variables económicas y financieras de las regiones contempladas y los niveles de valuación de cada una de ellas, lo anterior determinará la diversificación que agrega cada una de las regiones. El porcentaje que no se encuentre invertido en acciones de sociedades de inversión y ETF's y/o TRAC's, o bien, en acciones en directo, se invertirá en instrumentos financieros derivados, depósitos de dinero a la vista, reportos o en valores de deuda corto plazo de alta calidad crediticia, ya sea en pesos o en divisas distintas a éste. Las acciones en directo podrán ser de aquellos países de cualquier parte del mundo.

d) Índice o base de referencia: MSCI World Index.

e) El Fondo no invertirá en activos emitidos por sociedades del mismo consorcio empresarial al que ésta pertenece. Asimismo, el Fondo podrá invertir en acciones de fondos de inversión no administradas por la Operadora de acuerdo a lo establecido en los parámetros de inversión de su prospecto.

f) El Fondo invertirá en instrumentos financieros derivados.

g) El Fondo no invertirá en valores estructurados, títulos fiduciarios de capital o valores respaldados por activos.

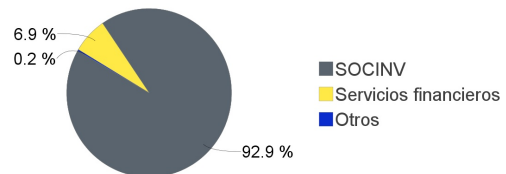
h) El fondo no realiza operaciones de préstamo de valores.

Composición de la Cartera de Inversión:

Principales inversiones en el mes de abril del 2024

Clave de Pizarra	Emisora	Subyacente	Tipo	Monto (\$)	% Part
1 56SP_JPMGIAU_LX	JPMGIAU	Fondo RV	Renta Variable	704,711,646	18%
2 56SP_JPFAEUI_LX	JPFAEUI	Fondo RV	Renta Variable	563,279,870	15%
3 56SP_ALLAMII_LX	ALLAMII	Fondo RV	Renta Variable	550,882,371	14%
4 56SP_SGDWDCA_LX	SGDWDCA	Fondo RV	Renta Variable	290,472,300	8%
5 56SP_MGSENSU_LX	MGSENSU	Fondo RV	Renta Variable	274,810,066	7%
6 56SP_AUPFI2U_LX	AUPFI2U	Fondo RV	Renta Variable	256,069,038	7%
7 1ISP_VT_*	VT	Indices RV	Renta Variable	235,111,213	6%
8 56SP_ALLATII_LX	ALLATII	Fondo RV	Renta Variable	229,537,988	6%
9 56SP_JPAPSEI_LX	JPAPSEI	Fondo RV	Renta Variable	145,753,319	4%
10 56SP_JPMESUI_LX	JPMESUI	Fondo RV	Renta Variable	122,812,568	3%
Otros				436,639,928	11%
Total				3,810,080,306	100%

Por Sector de Actividad Económica



Comisiones y Remuneraciones por la Prestación de Servicios

Información sobre comisiones y remuneraciones

i) Comisiones Pagadas Directamente por el Cliente

Concepto	Serie más representativa			
	BM1		BF2	
	%	\$	%	\$
Incumplimiento del plazo mínimo de permanencia	N/A	N/A	N/A	N/A
Incumplimiento del saldo mínimo de Inversión	N/A	N/A	N/A	N/A
Compra de acciones	N/A	N/A	N/A	N/A
Venta de acciones	N/A	N/A	N/A	N/A
Servicio por asesoría	N/A	N/A	N/A	N/A
Servicio de administración de acciones	N/A	N/A	N/A	N/A
Otras	N/A	N/A	N/A	N/A
Total	N/A	N/A	N/A	N/A

*Monto por cada \$1,000.00 invertidos

ii) Comisiones Pagadas por el Fondo de Inversión

Concepto	Serie más representativa			
	BM1		BF2	
	%	\$	%	\$
Administración de activos	0.7260%	\$7.2601	2.9670%	\$29.6699
Administración Activos / sobre desempeño	0.0000%	0.0000	0.0000%	0.0000
Distribución de acciones	0.0000%	0.0000	0.0000%	0.0000
Valuación de acciones	0.0000%	0.0000	0.0034%	\$0.0343
Depósito de Activos Objeto de Inversión	0.0000%	0.0000	0.0031%	\$0.0308
Depósito de acciones	0.0000%	0.0000	0.0000%	0.0000
Contabilidad	0.0000%	0.0000	0.0022%	\$0.0224
Otras	0.0000%	0.0000	0.0126%	\$0.1255
Total	0.7260%	\$7.2601	2.9883%	\$29.8830

*Monto por cada \$1,000.00 invertidos

**Proveeduría de precios, mantenimiento de sistemas, custodia, cuotas a la BMV o alguna otra bolsa y CNBV, calificadora, auditoría, honorarios a abogados, en su caso.

Las comisiones por compra y venta de acciones, pueden disminuir el monto total de su inversión. Esto implica que usted recibiría un monto menor después de una operación. Lo anterior, junto con las comisiones pagadas por el fondo, representa una reducción del rendimiento total que recibiría por su inversión en el fondo. Algunos prestadores de servicios pueden establecer acuerdos con el fondo y ofrecerle descuentos por sus servicios. Para conocer de su existencia y el posible beneficio para usted pregunte con su distribuidor. El prospecto de información, contiene un mayor detalle de los conflictos de interés a los que pudiera estar sujeto.

Política para la Compra-Venta de Acciones

Plazo mínimo de permanencia	No existe.	Liquidez	Diaria.
Recepción de órdenes	Compra y Venta: Todos los días hábiles.	Horario	08:00 hrs a 12:30 hrs
Ejecución de operaciones	Compra y Venta: Mismo día de la solicitud.	Límites de recompra	Hasta el 100% de la tenencia de cada inversionista, siempre y cuando el importe de las solicitudes de venta no exceda del 5% de los activos netos del Fondo el día de la operación.
Liquidación de operaciones	Compra y Venta: 96 horas hábiles a partir de la ejecución.	Diferencial*	Nunca se ha aplicado diferencial.

*El fondo de inversión ante condiciones desordenadas de mercado u operaciones inusuales, podrá aplicar a las operaciones de compra-venta de sus acciones, un diferencial sobre el precio actualizado de valuación de dichas acciones, que haya determinado previamente, y conservarlo a favor de los inversionistas que permanecen en el Fondo.

Prestadores de Servicios

Operadora	SURA Investment Management México, S.A. de C.V., Sociedad Operadora de Fondos de Inversión.
Distribuidora(s)	Para mayor información, consultar prospecto de información.
Valuadora	Operadora COVAF, S.A. de C.V., Sociedad Operadora Limitada de Fondos de Inversión.
Institución Calificadora de Valores	No Aplica.

Centro de Atención al Cliente

Contacto	Ejecutivo de atención a clientes
Número Telefónico	Persona Moral teléfono 800 9177 112 Personas Físicas 55-91387500 y 443- 3108192 opción 2 inversiones
Horario	8:30 a 15:00 horas.

Página(s) Electrónica(s)

Página de internet Operadora	www.suraim.com.mx www.suramexico.com/inversiones
Página de internet Distribuidora	Consultar Prospecto.

Advertencias

Las inversiones realizadas en el fondo de inversión no se encuentran protegidas ni garantizadas por el Gobierno Federal ni las entidades de la administración pública paraestatal.

La autorización de los prospectos de información al público inversionista no implica certificación sobre la bondad de las acciones que emitan o sobre la solvencia, liquidez, calidad crediticia o desempeño futuro de los fondos, ni de los Activos Objeto de Inversión que conforman su cartera.

Ningún intermediario financiero, apoderado para celebrar operaciones con el público o cualquier persona, está autorizado para proporcionar información o hacer declaración alguna adicional al contenido del documento con información clave para la inversión, por lo que deberán entenderse como no autorizadas por el Fondo de Inversión. En caso de requerir mayor detalle relativo al Fondo de Inversión, visite la página electrónica de la Sociedad Operadora y/o del Grupo Financiero a la que pertenecemos, así como en la página de la(s) sociedad(es) distribuidora(s), donde podrá consultar el prospecto de información al público inversionista.

El presente documento y el prospecto de información son los únicos documentos de venta que reconoce el Fondo de Inversión como válidos.

DOCUMENTO CON INFORMACIÓN CLAVE PARA LA INVERSIÓN

Administrado por SURA Investment Management México, S.A. de C.V., Sociedad Operadora de Fondos de Inversión.

SURA Global, S.A. de C.V., Fondo de Inversión de Renta Variable

Tipo	Renta Variable	Clase y Serie Accionaria	Posibles adquirentes	Montos mínimos de inversión (\$)
Categoría	Especializado en Renta Variable Internacional(RVESRVINT)	BM2	Personas Morales	Serie sin monto mínimo de inversión
Clave de pizarra	SURGLOB			
Calificación	No Aplica			
Fecha de Autorización	12 de Marzo de 2021			

Importante: El valor de un fondo de inversión, cualquiera que sea su política de inversión, está sujeta a la fluctuación de los mercados, por lo que el inversionista puede obtener ganancias y pérdidas.

Objetivo de Inversión

El Fondo invertirá en una cartera diversificada formada preponderantemente por acciones y/o títulos transferibles emitidos por compañías constituidas, que cotizan u operan en cualquier país del mundo, a través de la inversión en acciones de sociedades de inversión o de mecanismos de inversión colectiva como los ETF's y/o TRAC's (Exchange traded funds), denominados y/o referidos principalmente en moneda extranjera. Valores que se encuentren listados en el SIC y/o emitidos por los países pertenecientes al IOSCO y la UE, incluido el Banco Central Europeo.

De manera complementaria, el Fondo podrá invertir en valores de deuda, valores privados colocados por medio de oferta pública e inscritos en el RNV, valores bancarios, instrumentos financieros derivados, depósitos de dinero a la vista, reporto, valores emitidos y/o avalados por el Gobierno Federal, valores de entidades federativas y/o municipales del país, valores emitidos o avalados por organismos descentralizados del Gobierno Federal o bien en paraestatales y bancas de desarrollo. En virtud de que los activos objeto de inversión en los cuales invierte sus recursos el Fondo, están sujetos a la variación en los precios de las acciones, así como de los tipos de cambio en los que se encuentren denominadas, el público inversionista deberá tener presente en todo momento que las variaciones de dichas condiciones repercutirán de forma importante en su desempeño, por lo que el riesgo de mercado es su principal riesgo. El horizonte de inversión del Fondo es de largo plazo. No existe plazo mínimo de permanencia adicional al que existe en razón de las políticas de operación del Fondo, no obstante, se recomienda a los inversionistas que, para lograr el objetivo de inversión, permanezcan en el Fondo tres años calendario.

Información Relevante

El límite en operaciones financieras derivadas no puede exceder el 50% del límite total de VaR del Fondo 1.30%.

Valor en riesgo (VaR) de la cartera de inversión respecto de sus activos netos: 2.60% con una probabilidad del 95%.

La pérdida que en un escenario pesimista (5 en 100 veces) puede enfrentar la sociedad de inversión en un lapso de un día, es de 26.00 pesos por cada 1000 invertidos. (Este dato es solo una estimación, las expectativas de pérdida podrían ser mayores, incluso por el monto total de la inversión realizada).

Desempeño Histórico

Serie accionaria : BM2

Índice(s) de Referencia: iShares ACWI con desfase de un día y el ajuste derivado del movimiento del tipo de cambio

BM2	Último Mes	Últimos 3 Meses	Últimos 12 Meses	2023	2022	2021
Rendimiento bruto	0.71%	3.94%	12.95%	4.96%	-25.22%	20.32%
Rendimiento neto	0.53%	3.38%	10.55%	2.75%	-26.82%	17.37%
Tasa libre de riesgo (Cetes 28 días)	10.96%	11.01%	11.12%	11.08%	7.60%	4.42%
Índice de Referencia	-1.48%	3.30%	8.19%	4.72%	-23.93%	20.00%

Los rendimientos presentados son efectivos.

El rendimiento neto es después de comisiones y el que obtuvo el inversionista en el periodo.

*La tasa libre de riesgo es una tasa que no incluye descuentos por comisiones, impuestos o cualquier otro gasto.

El desempeño de la sociedad en el pasado, no necesariamente es indicativo del desempeño que tendrá en el futuro.

Régimen y Política de Inversión

a) Estrategia de administración: Activa.

b) Límites:

	Mín.	Max.
1. Valores de fácil realización y/o valores con vencimiento menor a 3 meses.	5%	100%
2. Valores de renta variable internacional, de manera directa, o por medio de ETFs, TRACs y/o fondos de inversión.	80%	100%
3. Acciones de Fondos de inversión.	0%	20%
4. Mecanismos de inversión colectiva (ETFs y/o TRACs).	0%	100%
5. Valores que se encuentren listados en el SIC** y/o valores extranjeros	80%	100%

c) Política de inversión: El Fondo tiene una estrategia de inversión activa, en la que toma riesgos buscando aprovechar oportunidades de mercado para tratar de incrementar su rendimiento esperado y superar su base de referencia, con un proceso de asignación de activos y una cuidadosa selección de acciones de Sociedades de Inversión y ETFs y/o TRACs, que busca optimizar el rendimiento con un control adecuado de riesgos. La asignación de activos refleja las expectativas de rendimientos futuros, riesgos y comportamiento de los mercados. La selección de Fondos y el monitoreo de los mismos busca obtener en el largo plazo un rendimiento adicional y elimina el riesgo de que el Fondo sea manejado por un solo administrador. El administrador del portafolio realizará la selección de valores basado en el análisis y seguimiento de indicadores de mercado y sectoriales, así como variables económicas y financieras de las regiones contempladas y los niveles de valuación de cada una de ellas, lo anterior determinará la diversificación que agrega cada una de las regiones. El porcentaje que no se encuentre invertido en acciones de sociedades de inversión y ETF's y/o TRAC's, o bien, en acciones en directo, se invertirá en instrumentos financieros derivados, depósitos de dinero a la vista, reportos o en valores de deuda corto plazo de alta calidad crediticia, ya sea en pesos o en divisas distintas a éste. Las acciones en directo podrán ser de aquellos países de cualquier parte del mundo.

d) Índice o base de referencia: MSCI World Index.

e) El Fondo no invertirá en activos emitidos por sociedades del mismo consorcio empresarial al que ésta pertenece. Asimismo, el Fondo podrá invertir en acciones de fondos de inversión no administradas por la Operadora de acuerdo a lo establecido en los parámetros de inversión de su prospecto.

f) El Fondo invertirá en instrumentos financieros derivados.

g) El Fondo no invertirá en valores estructurados, títulos fiduciarios de capital o valores respaldados por activos.

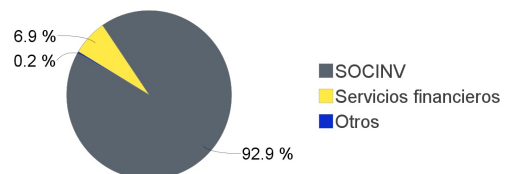
h) El fondo no realiza operaciones de préstamo de valores.

Composición de la Cartera de Inversión:

Principales inversiones en el mes de abril del 2024

	Clave de Pizarra	Emisora	Subyacente	Tipo	Monto (\$)	% Part
1	56SP_JPMGIAU_LX	JPMGIAU	Fondo RV	Renta Variable	704,711,646	18%
2	56SP_JPFAEUI_LX	JPFAEUI	Fondo RV	Renta Variable	563,279,870	15%
3	56SP_ALLAMII_LX	ALLAMII	Fondo RV	Renta Variable	550,882,371	14%
4	56SP_SGDWDCA_LX	SGDWDCA	Fondo RV	Renta Variable	290,472,300	8%
5	56SP_MGSENSU_LX	MGSENSU	Fondo RV	Renta Variable	274,810,066	7%
6	56SP_AUPFI2U_LX	AUPFI2U	Fondo RV	Renta Variable	256,069,038	7%
7	1ISP_VT_*	VT	Indices RV	Renta Variable	235,111,213	6%
8	56SP_ALLATII_LX	ALLATII	Fondo RV	Renta Variable	229,537,988	6%
9	56SP_JPAPSEI_LX	JPAPSEI	Fondo RV	Renta Variable	145,753,319	4%
10	56SP_JPMESUI_LX	JPMESUI	Fondo RV	Renta Variable	122,812,568	3%
Otros					436,639,928	11%
Total					3,810,080,306	100%

Por Sector de Actividad Económica



Comisiones y Remuneraciones por la Prestación de Servicios

Información sobre comisiones y remuneraciones

i) Comisiones Pagadas Directamente por el Cliente

Concepto	Serie más representativa			
	BM2		BF2	
	%	\$	%	\$
Incumplimiento del plazo mínimo de permanencia	N/A	N/A	N/A	N/A
Incumplimiento del saldo mínimo de Inversión	N/A	N/A	N/A	N/A
Compra de acciones	N/A	N/A	N/A	N/A
Venta de acciones	N/A	N/A	N/A	N/A
Servicio por asesoría	N/A	N/A	N/A	N/A
Servicio de administración de acciones	N/A	N/A	N/A	N/A
Otras	N/A	N/A	N/A	N/A
Total	N/A	N/A	N/A	N/A

*Monto por cada \$1,000.00 invertidos

ii) Comisiones Pagadas por el Fondo de Inversión

Concepto	Serie más representativa			
	BM2		BF2	
	%	\$	%	\$
Administración de activos	2.0085%	\$20.0845	2.9670%	\$29.6699
Administración Activos / sobre desempeño	0.0000%	0.0000	0.0000%	0.0000
Distribución de acciones	0.0000%	0.0000	0.0000%	0.0000
Valuación de acciones	0.0000%	0.0000	0.0034%	\$0.0343
Depósito de Activos Objeto de Inversión	0.0000%	0.0000	0.0031%	\$0.0308
Depósito de acciones	0.0000%	0.0000	0.0000%	0.0000
Contabilidad	0.0000%	0.0000	0.0022%	\$0.0224
Otras	0.0000%	0.0000	0.0126%	\$0.1255
Total	2.0085%	\$20.0845	2.9883%	\$29.8830

*Monto por cada \$1,000.00 invertidos

**Proveeduría de precios, mantenimiento de sistemas, custodia, cuotas a la BMV o alguna otra bolsa y CNBV, calificadora, auditoría, honorarios a abogados, en su caso.

Las comisiones por compra y venta de acciones, pueden disminuir el monto total de su inversión. Esto implica que usted recibiría un monto menor después de una operación. Lo anterior, junto con las comisiones pagadas por el fondo, representa una reducción del rendimiento total que recibiría por su inversión en el fondo. Algunos prestadores de servicios pueden establecer acuerdos con el fondo y ofrecerle descuentos por sus servicios. Para conocer de su existencia y el posible beneficio para usted pregunte con su distribuidor. El prospecto de información, contiene un mayor detalle de los conflictos de interés a los que pudiera estar sujeto.

Política para la Compra-Venta de Acciones

Plazo mínimo de permanencia	No existe.	Liquidez	Diaria.
Recepción de órdenes	Compra y Venta: Todos los días hábiles.	Horario	08:00 hrs a 12:30 hrs
Ejecución de operaciones	Compra y Venta: Mismo día de la solicitud.	Límites de recompra	Hasta el 100% de la tenencia de cada inversionista, siempre y cuando el importe de las solicitudes de venta no exceda del 5% de los activos netos del Fondo el día de la operación.
Liquidación de operaciones	Compra y Venta: 96 horas hábiles a partir de la ejecución.	Diferencial*	Nunca se ha aplicado diferencial.

*El fondo de inversión ante condiciones desordenadas de mercado u operaciones inusuales, podrá aplicar a las operaciones de compra-venta de sus acciones, un diferencial sobre el precio actualizado de valuación de dichas acciones, que haya determinado previamente, y conservarlo a favor de los inversionistas que permanecen en el Fondo.

Prestadores de Servicios

Operadora	SURA Investment Management México, S.A. de C.V., Sociedad Operadora de Fondos de Inversión.
Distribuidora(s)	Para mayor información, consultar prospecto de información.
Valuadora	Operadora COVAF, S.A. de C.V., Sociedad Operadora Limitada de Fondos de Inversión.
Institución Calificadora de Valores	No Aplica.

Advertencias

Las inversiones realizadas en el fondo de inversión no se encuentran protegidas ni garantizadas por el Gobierno Federal ni las entidades de la administración pública paraestatal.

La autorización de los prospectos de información al público inversionista no implica certificación sobre la bondad de las acciones que emitan o sobre la solvencia, liquidez, calidad crediticia o desempeño futuro de los fondos, ni de los Activos Objeto de Inversión que conforman su cartera.

Ningún intermediario financiero, apoderado para celebrar operaciones con el público o cualquier persona, está autorizado para proporcionar información o hacer declaración alguna adicional al contenido del documento con información clave para la inversión, por lo que deberán entenderse como no autorizadas por el Fondo de Inversión. En caso de requerir mayor detalle relativo al Fondo de Inversión, visite la página electrónica de la Sociedad Operadora y/o del Grupo Financiero a la que pertenecemos, así como en la página de la(s) sociedad(es) distribuidora(s), donde podrá consultar el prospecto de información al público inversionista.

El presente documento y el prospecto de información son los únicos documentos de venta que reconoce el Fondo de Inversión como válidos.

Centro de Atención al Cliente

Contacto	Ejecutivo de atención a clientes
Número Telefónico	Persona Moral teléfono 800 9177 112 Personas Físicas 55-91387500 y 443- 3108192 opción 2 inversiones
Horario	8:30 a 15:00 horas.

Página(s) Electrónica(s)

Página de internet Operadora	www.suraim.com.mx www.suramexico.com/inversiones
Página de internet Distribuidora	Consultar Prospecto.

DOCUMENTO CON INFORMACIÓN CLAVE PARA LA INVERSIÓN

Administrado por SURA Investment Management México, S.A. de C.V., Sociedad Operadora de Fondos de Inversión.

SURA Global, S.A. de C.V., Fondo de Inversión de Renta Variable

Tipo	Renta Variable	Clase y Serie Accionaria	Posibles adquirentes	Montos mínimos de inversión (\$)
Categoría	Especializado en Renta Variable Internacional(RVESRVINT)	BOE0	Personas Morales No Sujetas a Retención	Serie sin monto mínimo de inversión
Clave de pizarra	SURGLOB			
Calificación	No Aplica			
Fecha de Autorización	12 de Marzo de 2021			

Importante: El valor de un fondo de inversión, cualquiera que sea su política de inversión, está sujeta a la fluctuación de los mercados, por lo que el inversionista puede obtener ganancias y pérdidas.

Objetivo de Inversión

El Fondo invertirá en una cartera diversificada formada preponderantemente por acciones y/o títulos transferibles emitidos por compañías constituidas, que cotizan u operan en cualquier país del mundo, a través de la inversión en acciones de sociedades de inversión o de mecanismos de inversión colectiva como los ETF's y/o TRAC's (Exchange traded funds), denominados y/o referidos principalmente en moneda extranjera. Valores que se encuentren listados en el SIC y/o emitidos por los países pertenecientes al IOSCO y la UE, incluido el Banco Central Europeo.

De manera complementaria, el Fondo podrá invertir en valores de deuda, valores privados colocados por medio de oferta pública e inscritos en el RNV, valores bancarios, instrumentos financieros derivados, depósitos de dinero a la vista, reporto, valores emitidos y/o avalados por el Gobierno Federal, valores de entidades federativas y/o municipales del país, valores emitidos o avalados por organismos descentralizados del Gobierno Federal o bien en paraestatales y bancas de desarrollo. En virtud de que los activos objeto de inversión en los cuales invierte sus recursos el Fondo, están sujetos a la variación en los precios de las acciones, así como de los tipos de cambio en los que se encuentren denominadas, el público inversionista deberá tener presente en todo momento que las variaciones de dichas condiciones repercutirán de forma importante en su desempeño, por lo que el riesgo de mercado es su principal riesgo. El horizonte de inversión del Fondo es de largo plazo. No existe plazo mínimo de permanencia adicional al que existe en razón de las políticas de operación del Fondo, no obstante, se recomienda a los inversionistas que, para lograr el objetivo de inversión, permanezcan en el Fondo tres años calendario.

Información Relevante

El límite en operaciones financieras derivadas no puede exceder el 50% del límite total de VaR del Fondo 1.30%.

Valor en riesgo (VaR) de la cartera de inversión respecto de sus activos netos: 2.60% con una probabilidad del 95%.

La pérdida que en un escenario pesimista (5 en 100 veces) puede enfrentar la sociedad de inversión en un lapso de un día, es de 26.00 pesos por cada 1000 invertidos. (Este dato es solo una estimación, las expectativas de pérdida podrían ser mayores, incluso por el monto total de la inversión realizada).

Desempeño Histórico

Serie accionaria : BOE0

Índice(s) de Referencia: iShares ACWI con desfase de un día y el ajuste derivado del movimiento del tipo de cambio

BOE0	Último Mes	Últimos 3 Meses	Últimos 12 Meses	2023	2022	2021
Rendimiento bruto	0.71%	3.94%	12.97%	4.98%	-25.20%	20.09%
Rendimiento neto	0.71%	3.93%	12.90%	4.92%	-25.28%	19.94%
Tasa libre de riesgo (Cetes 28 días)	10.96%	11.01%	11.12%	11.08%	7.60%	4.42%
Índice de Referencia	-1.48%	3.30%	8.19%	4.72%	-23.93%	20.00%

Los rendimientos presentados son efectivos.

El rendimiento neto es después de comisiones y el que obtuvo el inversionista en el periodo.

*La tasa libre de riesgo es una tasa que no incluye descuentos por comisiones, impuestos o cualquier otro gasto.

El desempeño de la sociedad en el pasado, no necesariamente es indicativo del desempeño que tendrá en el futuro.

Régimen y Política de Inversión

a) Estrategia de administración: Activa.

b) Límites:

	Mín.	Max.
1. Valores de fácil realización y/o valores con vencimiento menor a 3 meses.	5%	100%
2. Valores de renta variable internacional, de manera directa, o por medio de ETFs, TRACs y/o fondos de inversión.	80%	100%
3. Acciones de Fondos de inversión.	0%	20%
4. Mecanismos de inversión colectiva (ETFs y/o TRACs).	0%	100%
5. Valores que se encuentren listados en el SIC** y/o valores extranjeros	80%	100%

c) Política de inversión: El Fondo tiene una estrategia de inversión activa, en la que toma riesgos buscando aprovechar oportunidades de mercado para tratar de incrementar su rendimiento esperado y superar su base de referencia, con un proceso de asignación de activos y una cuidadosa selección de acciones de Sociedades de Inversión y ETFs y/o TRACs, que busca optimizar el rendimiento con un control adecuado de riesgos. La asignación de activos refleja las expectativas de rendimientos futuros, riesgos y comportamiento de los mercados. La selección de Fondos y el monitoreo de los mismos busca obtener en el largo plazo un rendimiento adicional y elimina el riesgo de que el Fondo sea manejado por un solo administrador. El administrador del portafolio realizará la selección de valores basado en el análisis y seguimiento de indicadores de mercado y sectoriales, así como variables económicas y financieras de las regiones contempladas y los niveles de valuación de cada una de ellas, lo anterior determinará la diversificación que agrega cada una de las regiones. El porcentaje que no se encuentre invertido en acciones de sociedades de inversión y ETF's y/o TRAC's, o bien, en acciones en directo, se invertirá en instrumentos financieros derivados, depósitos de dinero a la vista, reportos o en valores de deuda corto plazo de alta calidad crediticia, ya sea en pesos o en divisas distintas a éste. Las acciones en directo podrán ser de aquellos países de cualquier parte del mundo.

d) Índice o base de referencia: MSCI World Index.

e) El Fondo no invertirá en activos emitidos por sociedades del mismo consorcio empresarial al que ésta pertenece. Asimismo, el Fondo podrá invertir en acciones de fondos de inversión no administradas por la Operadora de acuerdo a lo establecido en los parámetros de inversión de su prospecto.

f) El Fondo invertirá en instrumentos financieros derivados.

g) El Fondo no invertirá en valores estructurados, títulos fiduciarios de capital o valores respaldados por activos.

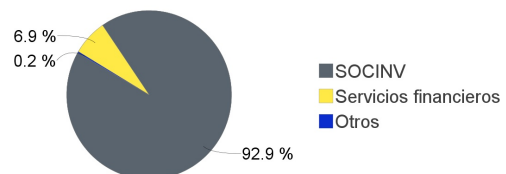
h) El fondo no realiza operaciones de préstamo de valores.

Composición de la Cartera de Inversión:

Principales inversiones en el mes de abril del 2024

Clave de Pizarra	Emisora	Subyacente	Tipo	Monto (\$)	% Part
1 56SP_JPMGIAU_LX	JPMGIAU	Fondo RV	Renta Variable	704,711,646	18%
2 56SP_JPFAEUI_LX	JPFAEUI	Fondo RV	Renta Variable	563,279,870	15%
3 56SP_ALLAMII_LX	ALLAMII	Fondo RV	Renta Variable	550,882,371	14%
4 56SP_SGDWDCA_LX	SGDWDCA	Fondo RV	Renta Variable	290,472,300	8%
5 56SP_MGSENSU_LX	MGSENSU	Fondo RV	Renta Variable	274,810,066	7%
6 56SP_AUPFI2U_LX	AUPFI2U	Fondo RV	Renta Variable	256,069,038	7%
7 1ISP_VT_*	VT	Indices RV	Renta Variable	235,111,213	6%
8 56SP_ALLATII_LX	ALLATII	Fondo RV	Renta Variable	229,537,988	6%
9 56SP_JPAPSEI_LX	JPAPSEI	Fondo RV	Renta Variable	145,753,319	4%
10 56SP_JPMESUI_LX	JPMESUI	Fondo RV	Renta Variable	122,812,568	3%
Otros				436,639,928	11%
Total				3,810,080,306	100%

Por Sector de Actividad Económica



Comisiones y Remuneraciones por la Prestación de Servicios

Información sobre comisiones y remuneraciones

i) Comisiones Pagadas Directamente por el Cliente

Concepto	Serie más representativa			
	BOE0		BF2	
	%	\$	%	\$
Incumplimiento del plazo mínimo de permanencia	N/A	N/A	N/A	N/A
Incumplimiento del saldo mínimo de Inversión	N/A	N/A	N/A	N/A
Compra de acciones	N/A	N/A	N/A	N/A
Venta de acciones	N/A	N/A	N/A	N/A
Servicio por asesoría	N/A	N/A	N/A	N/A
Servicio de administración de acciones	N/A	N/A	N/A	N/A
Otras	N/A	N/A	N/A	N/A
Total	N/A	N/A	N/A	N/A

*Monto por cada \$1,000.00 invertidos

ii) Comisiones Pagadas por el Fondo de Inversión

Concepto	Serie más representativa			
	BOE0		BF2	
	%	\$	%	\$
Administración de activos	0.0000%	0.0000	2.9670%	\$29.6699
Administración Activos / sobre desempeño	0.0000%	0.0000	0.0000%	0.0000
Distribución de acciones	0.0000%	0.0000	0.0000%	0.0000
Valuación de acciones	0.0035%	\$0.0346	0.0034%	\$0.0343
Depósito de Activos Objeto de Inversión	0.0031%	\$0.0308	0.0031%	\$0.0308
Depósito de acciones	0.0000%	0.0000	0.0000%	0.0000
Contabilidad	0.0023%	\$0.0227	0.0022%	\$0.0224
Otras	0.0125%	\$0.1252	0.0126%	\$0.1255
Total	0.0213%	\$0.2132	2.9883%	\$29.8830

*Monto por cada \$1,000.00 invertidos

**Proveeduría de precios, mantenimiento de sistemas, custodia, cuotas a la BMV o alguna otra bolsa y CNBV, calificadora, auditoría, honorarios a abogados, en su caso.

Las comisiones por compra y venta de acciones, pueden disminuir el monto total de su inversión. Esto implica que usted recibiría un monto menor después de una operación. Lo anterior, junto con las comisiones pagadas por el fondo, representa una reducción del rendimiento total que recibiría por su inversión en el fondo. Algunos prestadores de servicios pueden establecer acuerdos con el fondo y ofrecerle descuentos por sus servicios. Para conocer de su existencia y el posible beneficio para usted pregunte con su distribuidor. El prospecto de información, contiene un mayor detalle de los conflictos de interés a los que pudiera estar sujeto.

Política para la Compra-Venta de Acciones

Plazo mínimo de permanencia	No existe.	Liquidez	Diaria.
Recepción de órdenes	Compra y Venta: Todos los días hábiles.	Horario	08:00 hrs a 12:30 hrs
Ejecución de operaciones	Compra y Venta: Mismo día de la solicitud.	Límites de recompra	Hasta el 100% de la tenencia de cada inversionista, siempre y cuando el importe de las solicitudes de venta no exceda del 5% de los activos netos del Fondo el día de la operación.
Liquidación de operaciones	Compra y Venta: 96 horas hábiles a partir de la ejecución.	Diferencial*	Nunca se ha aplicado diferencial.

*El fondo de inversión ante condiciones desordenadas de mercado u operaciones inusuales, podrá aplicar a las operaciones de compra-venta de sus acciones, un diferencial sobre el precio actualizado de valuación de dichas acciones, que haya determinado previamente, y conservarlo a favor de los inversionistas que permanecen en el Fondo.

Prestadores de Servicios

Operadora	SURA Investment Management México, S.A. de C.V., Sociedad Operadora de Fondos de Inversión.
Distribuidora(s)	Para mayor información, consultar prospecto de información.
Valuadora	Operadora COVAF, S.A. de C.V., Sociedad Operadora Limitada de Fondos de Inversión.
Institución Calificadora de Valores	No Aplica.

Centro de Atención al Cliente

Contacto	Ejecutivo de atención a clientes
Número Telefónico	Persona Moral teléfono 800 9177 112 Personas Físicas 55-91387500 y 443- 3108192 opción 2 inversiones
Horario	8:30 a 15:00 horas.

Página(s) Electrónica(s)

Página de internet Operadora	www.suraim.com.mx www.suramexico.com/inversiones
Página de internet Distribuidora	Consultar Prospecto.

Advertencias

Las inversiones realizadas en el fondo de inversión no se encuentran protegidas ni garantizadas por el Gobierno Federal ni las entidades de la administración pública paraestatal.

La autorización de los prospectos de información al público inversionista no implica certificación sobre la bondad de las acciones que emitan o sobre la solvencia, liquidez, calidad crediticia o desempeño futuro de los fondos, ni de los Activos Objeto de Inversión que conforman su cartera.

Ningún intermediario financiero, apoderado para celebrar operaciones con el público o cualquier persona, está autorizado para proporcionar información o hacer declaración alguna adicional al contenido del documento con información clave para la inversión, por lo que deberán entenderse como no autorizadas por el Fondo de Inversión. En caso de requerir mayor detalle relativo al Fondo de Inversión, visite la página electrónica de la Sociedad Operadora y/o del Grupo Financiero a la que pertenecemos, así como en la página de la(s) sociedad(es) distribuidora(s), donde podrá consultar el prospecto de información al público inversionista.

El presente documento y el prospecto de información son los únicos documentos de venta que reconoce el Fondo de Inversión como válidos.

DOCUMENTO CON INFORMACIÓN CLAVE PARA LA INVERSIÓN

Administrado por SURA Investment Management México, S.A. de C.V., Sociedad Operadora de Fondos de Inversión.

SURA Global, S.A. de C.V., Fondo de Inversión de Renta Variable

Tipo	Renta Variable	Clase y Serie Accionaria	Posibles adquirentes	Montos mínimos de inversión (\$)
Categoría	Especializado en Renta Variable Internacional(RVESRVINT)	BOE1	Personas Morales No Sujetas a Retención	Sin monto mínimo
Clave de pizarra	SURGLOB			
Calificación	No Aplica			
Fecha de Autorización	12 de Marzo de 2021			

Importante: El valor de un fondo de inversión, cualquiera que sea su política de inversión, está sujeta a la fluctuación de los mercados, por lo que el inversionista puede obtener ganancias y pérdidas.

Objetivo de Inversión

El Fondo invertirá en una cartera diversificada formada preponderantemente por acciones y/o títulos transferibles emitidos por compañías constituidas, que cotizan u operan en cualquier país del mundo, a través de la inversión en acciones de sociedades de inversión o de mecanismos de inversión colectiva como los ETF's y/o TRAC's (Exchange traded funds), denominados y/o referidos principalmente en moneda extranjera. Valores que se encuentren listados en el SIC y/o emitidos por los países pertenecientes al IOSCO y la UE, incluido el Banco Central Europeo.

De manera complementaria, el Fondo podrá invertir en valores de deuda, valores privados colocados por medio de oferta pública e inscritos en el RNV, valores bancarios, instrumentos financieros derivados, depósitos de dinero a la vista, reporto, valores emitidos y/o avalados por el Gobierno Federal, valores de entidades federativas y/o municipales del país, valores emitidos o avalados por organismos descentralizados del Gobierno Federal o bien en paraestatales y bancas de desarrollo. En virtud de que los activos objeto de inversión en los cuales invierte sus recursos el Fondo, están sujetos a la variación en los precios de las acciones, así como de los tipos de cambio en los que se encuentren denominadas, el público inversionista deberá tener presente en todo momento que las variaciones de dichas condiciones repercutirán de forma importante en su desempeño, por lo que el riesgo de mercado es su principal riesgo. El horizonte de inversión del Fondo es de largo plazo. No existe plazo mínimo de permanencia adicional al que existe en razón de las políticas de operación del Fondo, no obstante, se recomienda a los inversionistas que, para lograr el objetivo de inversión, permanezcan en el Fondo tres años calendario.

Información Relevante

El límite en operaciones financieras derivadas no puede exceder el 50% del límite total de VaR del Fondo 1.30%.

Valor en riesgo (VaR) de la cartera de inversión respecto de sus activos netos: 2.60% con una probabilidad del 95%.

La pérdida que en un escenario pesimista (5 en 100 veces) puede enfrentar la sociedad de inversión en un lapso de un día, es de 26.00 pesos por cada 1000 invertidos. (Este dato es solo una estimación, las expectativas de pérdida podrían ser mayores, incluso por el monto total de la inversión realizada).

Desempeño Histórico

Serie accionaria : BOE1

Índice(s) de Referencia: iShares ACWI con desfase de un día y el ajuste derivado del movimiento del tipo de cambio

BOE1	Último Mes	Últimos 3 Meses	Últimos 12 Meses	2023	2022	2021
Rendimiento bruto	0.71%	3.94%	12.95%	4.95%	-25.22%	N/A
Rendimiento neto	0.68%	3.85%	12.56%	4.61%	-25.50%	N/A
Tasa libre de riesgo (Cetes 28 días)	10.96%	11.01%	11.12%	11.08%	7.60%	N/A
Índice de Referencia	-1.48%	3.30%	8.19%	4.72%	-23.93%	N/A

Los rendimientos presentados son efectivos.

El rendimiento neto es después de comisiones y el que obtuvo el inversionista en el periodo.

*La tasa libre de riesgo es una tasa que no incluye descuentos por comisiones, impuestos o cualquier otro gasto.

El desempeño de la sociedad en el pasado, no necesariamente es indicativo del desempeño que tendrá en el futuro.

Régimen y Política de Inversión

a) Estrategia de administración: Activa.

b) Límites:

	Mín.	Max.
1. Valores de fácil realización y/o valores con vencimiento menor a 3 meses.	5%	100%
2. Valores de renta variable internacional, de manera directa, o por medio de ETFs, TRACs y/o fondos de inversión.	80%	100%
3. Acciones de Fondos de inversión.	0%	20%
4. Mecanismos de inversión colectiva (ETFs y/o TRACs).	0%	100%
5. Valores que se encuentren listados en el SIC** y/o valores extranjeros	80%	100%

c) Política de inversión: El Fondo tiene una estrategia de inversión activa, en la que toma riesgos buscando aprovechar oportunidades de mercado para tratar de incrementar su rendimiento esperado y superar su base de referencia, con un proceso de asignación de activos y una cuidadosa selección de acciones de Sociedades de Inversión y ETFs y/o TRACs, que busca optimizar el rendimiento con un control adecuado de riesgos. La asignación de activos refleja las expectativas de rendimientos futuros, riesgos y comportamiento de los mercados. La selección de Fondos y el monitoreo de los mismos busca obtener en el largo plazo un rendimiento adicional y elimina el riesgo de que el Fondo sea manejado por un solo administrador. El administrador del portafolio realizará la selección de valores basado en el análisis y seguimiento de indicadores de mercado y sectoriales, así como variables económicas y financieras de las regiones contempladas y los niveles de valuación de cada una de ellas, lo anterior determinará la diversificación que agrega cada una de las regiones. El porcentaje que no se encuentre invertido en acciones de sociedades de inversión y ETF's y/o TRAC's, o bien, en acciones en directo, se invertirá en instrumentos financieros derivados, depósitos de dinero a la vista, reportos o en valores de deuda corto plazo de alta calidad crediticia, ya sea en pesos o en divisas distintas a éste. Las acciones en directo podrán ser de aquellos países de cualquier parte del mundo.

d) Índice o base de referencia: MSCI World Index.

e) El Fondo no invertirá en activos emitidos por sociedades del mismo consorcio empresarial al que ésta pertenece. Asimismo, el Fondo podrá invertir en acciones de fondos de inversión no administradas por la Operadora de acuerdo a lo establecido en los parámetros de inversión de su prospecto.

f) El Fondo invertirá en instrumentos financieros derivados.

g) El Fondo no invertirá en valores estructurados, títulos fiduciarios de capital o valores respaldados por activos.

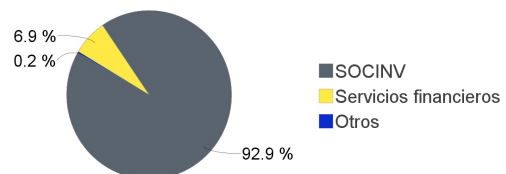
h) El fondo no realiza operaciones de préstamo de valores.

Composición de la Cartera de Inversión:

Principales inversiones en el mes de abril del 2024

Clave de Pizarra	Emisora	Subyacente	Tipo	Monto (\$)	% Part
1 56SP_JPMGIAU_LX	JPMGIAU	Fondo RV	Renta Variable	704,711,646	18%
2 56SP_JPFAEUI_LX	JPFAEUI	Fondo RV	Renta Variable	563,279,870	15%
3 56SP_ALLAMII_LX	ALLAMII	Fondo RV	Renta Variable	550,882,371	14%
4 56SP_SGDWDCA_LX	SGDWDCA	Fondo RV	Renta Variable	290,472,300	8%
5 56SP_MGSENSU_LX	MGSENSU	Fondo RV	Renta Variable	274,810,066	7%
6 56SP_AUPFI2U_LX	AUPFI2U	Fondo RV	Renta Variable	256,069,038	7%
7 1ISP_VT_*	VT	Indices RV	Renta Variable	235,111,213	6%
8 56SP_ALLATII_LX	ALLATII	Fondo RV	Renta Variable	229,537,988	6%
9 56SP_JPAPSEI_LX	JPAPSEI	Fondo RV	Renta Variable	145,753,319	4%
10 56SP_JPMESUI_LX	JPMESUI	Fondo RV	Renta Variable	122,812,568	3%
Otros				436,639,928	11%
Total				3,810,080,306	100%

Por Sector de Actividad Económica



Comisiones y Remuneraciones por la Prestación de Servicios

Información sobre comisiones y remuneraciones

i) Comisiones Pagadas Directamente por el Cliente

Concepto	Serie más representativa			
	BOE1		BF2	
	%	\$	%	\$
Incumplimiento del plazo mínimo de permanencia	N/A	N/A	N/A	N/A
Incumplimiento del saldo mínimo de Inversión	N/A	N/A	N/A	N/A
Compra de acciones	N/A	N/A	N/A	N/A
Venta de acciones	N/A	N/A	N/A	N/A
Servicio por asesoría	N/A	N/A	N/A	N/A
Servicio de administración de acciones	N/A	N/A	N/A	N/A
Otras	N/A	N/A	N/A	N/A
Total	N/A	N/A	N/A	N/A

*Monto por cada \$1,000.00 invertidos

ii) Comisiones Pagadas por el Fondo de Inversión

Concepto	Serie más representativa			
	BOE1		BF2	
	%	\$	%	\$
Administración de activos	0.2694%	\$2.6942	2.9670%	\$29.6699
Administración Activos / sobre desempeño	0.0000%	0.0000	0.0000%	0.0000
Distribución de acciones	0.0000%	0.0000	0.0000%	0.0000
Valuación de acciones	0.0000%	0.0000	0.0034%	\$0.0343
Depósito de Activos Objeto de Inversión	0.0000%	0.0000	0.0031%	\$0.0308
Depósito de acciones	0.0000%	0.0000	0.0000%	0.0000
Contabilidad	0.0000%	0.0000	0.0022%	\$0.0224
Otras	0.0000%	0.0000	0.0126%	\$0.1255
Total	0.2694%	\$2.6942	2.9883%	\$29.8830

*Monto por cada \$1,000.00 invertidos

**Proveeduría de precios, mantenimiento de sistemas, custodia, cuotas a la BMV o alguna otra bolsa y CNBV, calificadora, auditoría, honorarios a abogados, en su caso.

Las comisiones por compra y venta de acciones, pueden disminuir el monto total de su inversión. Esto implica que usted recibiría un monto menor después de una operación. Lo anterior, junto con las comisiones pagadas por el fondo, representa una reducción del rendimiento total que recibiría por su inversión en el fondo. Algunos prestadores de servicios pueden establecer acuerdos con el fondo y ofrecerle descuentos por sus servicios. Para conocer de su existencia y el posible beneficio para usted pregunte con su distribuidor. El prospecto de información, contiene un mayor detalle de los conflictos de interés a los que pudiera estar sujeto.

Política para la Compra-Venta de Acciones

Plazo mínimo de permanencia	No existe.	Liquidez	Diaria.
Recepción de órdenes	Compra y Venta: Todos los días hábiles.	Horario	08:00 hrs a 12:30 hrs
Ejecución de operaciones	Compra y Venta: Mismo día de la solicitud.	Límites de recompra	Hasta el 100% de la tenencia de cada inversionista, siempre y cuando el importe de las solicitudes de venta no exceda del 5% de los activos netos del Fondo el día de la operación.
Liquidación de operaciones	Compra y Venta: 96 horas hábiles a partir de la ejecución.	Diferencial*	Nunca se ha aplicado diferencial.

*El fondo de inversión ante condiciones desordenadas de mercado u operaciones inusuales, podrá aplicar a las operaciones de compra-venta de sus acciones, un diferencial sobre el precio actualizado de valuación de dichas acciones, que haya determinado previamente, y conservarlo a favor de los inversionistas que permanecen en el Fondo.

Prestadores de Servicios

Operadora	SURA Investment Management México, S.A. de C.V., Sociedad Operadora de Fondos de Inversión.
Distribuidora(s)	Para mayor información, consultar prospecto de información.
Valuadora	Operadora COVAF, S.A. de C.V., Sociedad Operadora Limitada de Fondos de Inversión.
Institución Calificadora de Valores	No Aplica.

Centro de Atención al Cliente

Contacto	Ejecutivo de atención a clientes
Número Telefónico	Persona Moral teléfono 800 9177 112 Personas Físicas 55-91387500 y 443- 3108192 opción 2 inversiones
Horario	8:30 a 15:00 horas.

Página(s) Electrónica(s)

Página de internet Operadora	www.suraim.com.mx www.suramexico.com/inversiones
Página de internet Distribuidora	Consultar Prospecto.

Advertencias

Las inversiones realizadas en el fondo de inversión no se encuentran protegidas ni garantizadas por el Gobierno Federal ni las entidades de la administración pública paraestatal.

La autorización de los prospectos de información al público inversionista no implica certificación sobre la bondad de las acciones que emitan o sobre la solvencia, liquidez, calidad crediticia o desempeño futuro de los fondos, ni de los Activos Objeto de Inversión que conforman su cartera.

Ningún intermediario financiero, apoderado para celebrar operaciones con el público o cualquier persona, está autorizado para proporcionar información o hacer declaración alguna adicional al contenido del documento con información clave para la inversión, por lo que deberán entenderse como no autorizadas por el Fondo de Inversión. En caso de requerir mayor detalle relativo al Fondo de Inversión, visite la página electrónica de la Sociedad Operadora y/o del Grupo Financiero a la que pertenecemos, así como en la página de la(s) sociedad(es) distribuidora(s), donde podrá consultar el prospecto de información al público inversionista.

El presente documento y el prospecto de información son los únicos documentos de venta que reconoce el Fondo de Inversión como válidos.

DOCUMENTO CON INFORMACIÓN CLAVE PARA LA INVERSIÓN

Administrado por SURA Investment Management México, S.A. de C.V., Sociedad Operadora de Fondos de Inversión.

SURA Global, S.A. de C.V., Fondo de Inversión de Renta Variable

Tipo	Renta Variable	Clase y Serie Accionaria	Posibles adquirentes	Montos mínimos de inversión (\$)
Categoría	Especializado en Renta Variable Internacional(RVESRVINT)	BOE2	Personas Morales No Sujetas a Retención	Serie sin monto mínimo de inversión
Clave de pizarra	SURGLOB			
Calificación	No Aplica			
Fecha de Autorización	12 de Marzo de 2021			

Importante: El valor de un fondo de inversión, cualquiera que sea su política de inversión, está sujeta a la fluctuación de los mercados, por lo que el inversionista puede obtener ganancias y pérdidas.

Objetivo de Inversión

El Fondo invertirá en una cartera diversificada formada preponderantemente por acciones y/o títulos transferibles emitidos por compañías constituidas, que cotizan u operan en cualquier país del mundo, a través de la inversión en acciones de sociedades de inversión o de mecanismos de inversión colectiva como los ETF's y/o TRAC's (Exchange traded funds), denominados y/o referidos principalmente en moneda extranjera. Valores que se encuentren listados en el SIC y/o emitidos por los países pertenecientes al IOSCO y la UE, incluido el Banco Central Europeo.

De manera complementaria, el Fondo podrá invertir en valores de deuda, valores privados colocados por medio de oferta pública e inscritos en el RNV, valores bancarios, instrumentos financieros derivados, depósitos de dinero a la vista, reporto, valores emitidos y/o avalados por el Gobierno Federal, valores de entidades federativas y/o municipales del país, valores emitidos o avalados por organismos descentralizados del Gobierno Federal o bien en paraestatales y bancas de desarrollo. En virtud de que los activos objeto de inversión en los cuales invierte sus recursos el Fondo, están sujetos a la variación en los precios de las acciones, así como de los tipos de cambio en los que se encuentren denominadas, el público inversionista deberá tener presente en todo momento que las variaciones de dichas condiciones repercutirán de forma importante en su desempeño, por lo que el riesgo de mercado es su principal riesgo. El horizonte de inversión del Fondo es de largo plazo. No existe plazo mínimo de permanencia adicional al que existe en razón de las políticas de operación del Fondo, no obstante, se recomienda a los inversionistas que, para lograr el objetivo de inversión, permanezcan en el Fondo tres años calendario.

Información Relevante

El límite en operaciones financieras derivadas no puede exceder el 50% del límite total de VaR del Fondo 1.30%.

Valor en riesgo (VaR) de la cartera de inversión respecto de sus activos netos: 2.60% con una probabilidad del 95%.

La pérdida que en un escenario pesimista (5 en 100 veces) puede enfrentar la sociedad de inversión en un lapso de un día, es de 26.00 pesos por cada 1000 invertidos. (Este dato es solo una estimación, las expectativas de pérdida podrían ser mayores, incluso por el monto total de la inversión realizada).

Desempeño Histórico

Serie accionaria : BOE2

Índice(s) de Referencia: iShares ACWI con desfase de un día y el ajuste derivado del movimiento del tipo de cambio

BOE2	Último Mes	Últimos 3 Meses	Últimos 12 Meses	2023	2022	2021
Rendimiento bruto	0.71%	3.94%	12.97%	4.98%	-25.20%	20.09%
Rendimiento neto	0.66%	3.78%	12.24%	4.31%	-25.71%	19.25%
Tasa libre de riesgo (Cetes 28 días)	10.96%	11.01%	11.12%	11.08%	7.60%	4.42%
Índice de Referencia	-1.48%	3.30%	8.19%	4.72%	-23.93%	20.00%

Los rendimientos presentados son efectivos.

El rendimiento neto es después de comisiones y el que obtuvo el inversionista en el periodo.

*La tasa libre de riesgo es una tasa que no incluye descuentos por comisiones, impuestos o cualquier otro gasto.

El desempeño de la sociedad en el pasado, no necesariamente es indicativo del desempeño que tendrá en el futuro.

Régimen y Política de Inversión

a) Estrategia de administración: Activa.

b) Límites:

	Mín.	Max.
1. Valores de fácil realización y/o valores con vencimiento menor a 3 meses.	5%	100%
2. Valores de renta variable internacional, de manera directa, o por medio de ETFs, TRACs y/o fondos de inversión.	80%	100%
3. Acciones de Fondos de inversión.	0%	20%
4. Mecanismos de inversión colectiva (ETFs y/o TRACs).	0%	100%
5. Valores que se encuentren listados en el SIC** y/o valores extranjeros	80%	100%

c) Política de inversión: El Fondo tiene una estrategia de inversión activa, en la que toma riesgos buscando aprovechar oportunidades de mercado para tratar de incrementar su rendimiento esperado y superar su base de referencia, con un proceso de asignación de activos y una cuidadosa selección de acciones de Sociedades de Inversión y ETFs y/o TRACs, que busca optimizar el rendimiento con un control adecuado de riesgos. La asignación de activos refleja las expectativas de rendimientos futuros, riesgos y comportamiento de los mercados. La selección de Fondos y el monitoreo de los mismos busca obtener en el largo plazo un rendimiento adicional y elimina el riesgo de que el Fondo sea manejado por un solo administrador. El administrador del portafolio realizará la selección de valores basado en el análisis y seguimiento de indicadores de mercado y sectoriales, así como variables económicas y financieras de las regiones contempladas y los niveles de valuación de cada una de ellas, lo anterior determinará la diversificación que agrega cada una de las regiones. El porcentaje que no se encuentre invertido en acciones de sociedades de inversión y ETF's y/o TRAC's, o bien, en acciones en directo, se invertirá en instrumentos financieros derivados, depósitos de dinero a la vista, reportos o en valores de deuda corto plazo de alta calidad crediticia, ya sea en pesos o en divisas distintas a éste. Las acciones en directo podrán ser de aquellos países de cualquier parte del mundo. d) Índice o base de referencia: MSCI World Index.

e) El Fondo no invertirá en activos emitidos por sociedades del mismo consorcio empresarial al que ésta pertenece. Asimismo, el Fondo podrá invertir en acciones de fondos de inversión no administradas por la Operadora de acuerdo a lo establecido en los parámetros de inversión de su prospecto.

f) El Fondo invertirá en instrumentos financieros derivados.

g) El Fondo no invertirá en valores estructurados, títulos fiduciarios de capital o valores respaldados por activos.

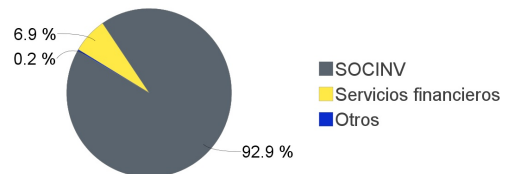
h) El fondo no realiza operaciones de préstamo de valores.

Composición de la Cartera de Inversión:

Principales inversiones en el mes de abril del 2024

Clave de Pizarra	Emisora	Subyacente	Tipo	Monto (\$)	% Part
1 56SP_JPMGIAU_LX	JPMGIAU	Fondo RV	Renta Variable	704,711,646	18%
2 56SP_JPFAEUI_LX	JPFAEUI	Fondo RV	Renta Variable	563,279,870	15%
3 56SP_ALLAMII_LX	ALLAMII	Fondo RV	Renta Variable	550,882,371	14%
4 56SP_SGDWDCA_LX	SGDWDCA	Fondo RV	Renta Variable	290,472,300	8%
5 56SP_MGSENSU_LX	MGSENSU	Fondo RV	Renta Variable	274,810,066	7%
6 56SP_AUPFI2U_LX	AUPFI2U	Fondo RV	Renta Variable	256,069,038	7%
7 1ISP_VT_*	VT	Indices RV	Renta Variable	235,111,213	6%
8 56SP_ALLATII_LX	ALLATII	Fondo RV	Renta Variable	229,537,988	6%
9 56SP_JPAPSEI_LX	JPAPSEI	Fondo RV	Renta Variable	145,753,319	4%
10 56SP_JPMESUI_LX	JPMESUI	Fondo RV	Renta Variable	122,812,568	3%
Otros				436,639,928	11%
Total				3,810,080,306	100%

Por Sector de Actividad Económica



Comisiones y Remuneraciones por la Prestación de Servicios

Información sobre comisiones y remuneraciones

i) Comisiones Pagadas Directamente por el Cliente

Concepto	Serie más representativa			
	BOE2		BF2	
	%	\$	%	\$
Incumplimiento del plazo mínimo de permanencia	N/A	N/A	N/A	N/A
Incumplimiento del saldo mínimo de Inversión	N/A	N/A	N/A	N/A
Compra de acciones	N/A	N/A	N/A	N/A
Venta de acciones	N/A	N/A	N/A	N/A
Servicio por asesoría	N/A	N/A	N/A	N/A
Servicio de administración de acciones	N/A	N/A	N/A	N/A
Otras	N/A	N/A	N/A	N/A
Total	N/A	N/A	N/A	N/A

*Monto por cada \$1,000.00 invertidos

ii) Comisiones Pagadas por el Fondo de Inversión

Concepto	Serie más representativa			
	BOE2		BF2	
	%	\$	%	\$
Administración de activos	0.5705%	\$5.7050	2.9670%	\$29.6699
Administración Activos / sobre desempeño	0.0000%	0.0000	0.0000%	0.0000
Distribución de acciones	0.0000%	0.0000	0.0000%	0.0000
Valuación de acciones	0.0034%	\$0.0344	0.0034%	\$0.0343
Depósito de Activos Objeto de Inversión	0.0031%	\$0.0308	0.0031%	\$0.0308
Depósito de acciones	0.0000%	0.0000	0.0000%	0.0000
Contabilidad	0.0023%	\$0.0227	0.0022%	\$0.0224
Otras	0.0125%	\$0.1253	0.0126%	\$0.1255
Total	0.5918%	\$5.9183	2.9883%	\$29.8830

*Monto por cada \$1,000.00 invertidos

**Proveeduría de precios, mantenimiento de sistemas, custodia, cuotas a la BMV o alguna otra bolsa y CNBV, calificadora, auditoría, honorarios a abogados, en su caso.

Las comisiones por compra y venta de acciones, pueden disminuir el monto total de su inversión. Esto implica que usted recibiría un monto menor después de una operación. Lo anterior, junto con las comisiones pagadas por el fondo, representa una reducción del rendimiento total que recibiría por su inversión en el fondo. Algunos prestadores de servicios pueden establecer acuerdos con el fondo y ofrecerle descuentos por sus servicios. Para conocer de su existencia y el posible beneficio para usted pregunte con su distribuidor. El prospecto de información, contiene un mayor detalle de los conflictos de interés a los que pudiera estar sujeto.

Política para la Compra-Venta de Acciones

Plazo mínimo de permanencia	No existe.	Liquidez	Diaria.
Recepción de órdenes	Compra y Venta: Todos los días hábiles.	Horario	08:00 hrs a 12:30 hrs
Ejecución de operaciones	Compra y Venta: Mismo día de la solicitud.	Límites de recompra	Hasta el 100% de la tenencia de cada inversionista, siempre y cuando el importe de las solicitudes de venta no exceda del 5% de los activos netos del Fondo el día de la operación.
Liquidación de operaciones	Compra y Venta: 96 horas hábiles a partir de la ejecución.	Diferencial*	Nunca se ha aplicado diferencial.

*El fondo de inversión ante condiciones desordenadas de mercado u operaciones inusuales, podrá aplicar a las operaciones de compra-venta de sus acciones, un diferencial sobre el precio actualizado de valuación de dichas acciones, que haya determinado previamente, y conservarlo a favor de los inversionistas que permanecen en el Fondo.

Prestadores de Servicios

Operadora	SURA Investment Management México, S.A. de C.V., Sociedad Operadora de Fondos de Inversión.
Distribuidora(s)	Para mayor información, consultar prospecto de información.
Valuadora	Operadora COVAF, S.A. de C.V., Sociedad Operadora Limitada de Fondos de Inversión.
Institución Calificadora de Valores	No Aplica.

Centro de Atención al Cliente

Contacto	Ejecutivo de atención a clientes
Número Telefónico	Persona Moral teléfono 800 9177 112 Personas Físicas 55-91387500 y 443- 3108192 opción 2 inversiones
Horario	8:30 a 15:00 horas.

Página(s) Electrónica(s)

Página de internet Operadora	www.suraim.com.mx www.suramexico.com/inversiones
Página de internet Distribuidora	Consultar Prospecto.

Advertencias

Las inversiones realizadas en el fondo de inversión no se encuentran protegidas ni garantizadas por el Gobierno Federal ni las entidades de la administración pública paraestatal.

La autorización de los prospectos de información al público inversionista no implica certificación sobre la bondad de las acciones que emitan o sobre la solvencia, liquidez, calidad crediticia o desempeño futuro de los fondos, ni de los Activos Objeto de Inversión que conforman su cartera.

Ningún intermediario financiero, apoderado para celebrar operaciones con el público o cualquier persona, está autorizado para proporcionar información o hacer declaración alguna adicional al contenido del documento con información clave para la inversión, por lo que deberán entenderse como no autorizadas por el Fondo de Inversión. En caso de requerir mayor detalle relativo al Fondo de Inversión, visite la página electrónica de la Sociedad Operadora y/o del Grupo Financiero a la que pertenecemos, así como en la página de la(s) sociedad(es) distribuidora(s), donde podrá consultar el prospecto de información al público inversionista.

El presente documento y el prospecto de información son los únicos documentos de venta que reconoce el Fondo de Inversión como válidos.

DOCUMENTO CON INFORMACIÓN CLAVE PARA LA INVERSIÓN

Administrado por SURA Investment Management México, S.A. de C.V., Sociedad Operadora de Fondos de Inversión.

SURA Global, S.A. de C.V., Fondo de Inversión de Renta Variable

Tipo	Renta Variable	Clase y Serie Accionaria	Posibles adquirentes	Montos mínimos de inversión (\$)
Categoría	Especializado en Renta Variable Internacional(RVESRVINT)	BOE3	Personas Morales No Sujetas a Retención	Serie sin monto mínimo de inversión
Clave de pizarra	SURGLOB			
Calificación	No Aplica			
Fecha de Autorización	12 de Marzo de 2021			

Importante: El valor de un fondo de inversión, cualquiera que sea su política de inversión, está sujeta a la fluctuación de los mercados, por lo que el inversionista puede obtener ganancias y pérdidas.

Objetivo de Inversión

El Fondo invertirá en una cartera diversificada formada preponderantemente por acciones y/o títulos transferibles emitidos por compañías constituidas, que cotizan u operan en cualquier país del mundo, a través de la inversión en acciones de sociedades de inversión o de mecanismos de inversión colectiva como los ETF's y/o TRAC's (Exchange traded funds), denominados y/o referidos principalmente en moneda extranjera. Valores que se encuentren listados en el SIC y/o emitidos por los países pertenecientes al IOSCO y la UE, incluido el Banco Central Europeo.

De manera complementaria, el Fondo podrá invertir en valores de deuda, valores privados colocados por medio de oferta pública e inscritos en el RNV, valores bancarios, instrumentos financieros derivados, depósitos de dinero a la vista, reporto, valores emitidos y/o avalados por el Gobierno Federal, valores de entidades federativas y/o municipales del país, valores emitidos o avalados por organismos descentralizados del Gobierno Federal o bien en paraestatales y bancas de desarrollo. En virtud de que los activos objeto de inversión en los cuales invierte sus recursos el Fondo, están sujetos a la variación en los precios de las acciones, así como de los tipos de cambio en los que se encuentren denominadas, el público inversionista deberá tener presente en todo momento que las variaciones de dichas condiciones repercutirán de forma importante en su desempeño, por lo que el riesgo de mercado es su principal riesgo. El horizonte de inversión del Fondo es de largo plazo. No existe plazo mínimo de permanencia adicional al que existe en razón de las políticas de operación del Fondo, no obstante, se recomienda a los inversionistas que, para lograr el objetivo de inversión, permanezcan en el Fondo tres años calendario.

Información Relevante

El límite en operaciones financieras derivadas no puede exceder el 50% del límite total de VaR del Fondo 1.30%.

Valor en riesgo (VaR) de la cartera de inversión respecto de sus activos netos: 2.60% con una probabilidad del 95%.

La pérdida que en un escenario pesimista (5 en 100 veces) puede enfrentar la sociedad de inversión en un lapso de un día, es de 26.00 pesos por cada 1000 invertidos. (Este dato es solo una estimación, las expectativas de pérdida podrían ser mayores, incluso por el monto total de la inversión realizada).

Desempeño Histórico

Serie accionaria : BOE3

Índice(s) de Referencia: iShares ACWI con desfase de un día y el ajuste derivado del movimiento del tipo de cambio

BOE3	Último Mes	Últimos 3 Meses	Últimos 12 Meses	2023	2022	2021
Rendimiento bruto	0.71%	3.94%	12.97%	4.98%	-25.20%	20.09%
Rendimiento neto	0.63%	3.70%	11.92%	4.01%	-25.93%	18.90%
Tasa libre de riesgo (Cetes 28 días)	10.96%	11.01%	11.12%	11.08%	7.60%	4.42%
Índice de Referencia	-1.48%	3.30%	8.19%	4.72%	-23.93%	20.00%

Los rendimientos presentados son efectivos.

El rendimiento neto es después de comisiones y el que obtuvo el inversionista en el periodo.

*La tasa libre de riesgo es una tasa que no incluye descuentos por comisiones, impuestos o cualquier otro gasto.

El desempeño de la sociedad en el pasado, no necesariamente es indicativo del desempeño que tendrá en el futuro.

Régimen y Política de Inversión

a) Estrategia de administración: Activa.

b) Límites:

	Mín.	Max.
1. Valores de fácil realización y/o valores con vencimiento menor a 3 meses.	5%	100%
2. Valores de renta variable internacional, de manera directa, o por medio de ETFs, TRACs y/o fondos de inversión.	80%	100%
3. Acciones de Fondos de inversión.	0%	20%
4. Mecanismos de inversión colectiva (ETFs y/o TRACs).	0%	100%
5. Valores que se encuentren listados en el SIC** y/o valores extranjeros	80%	100%

c) Política de inversión: El Fondo tiene una estrategia de inversión activa, en la que toma riesgos buscando aprovechar oportunidades de mercado para tratar de incrementar su rendimiento esperado y superar su base de referencia, con un proceso de asignación de activos y una cuidadosa selección de acciones de Sociedades de Inversión y ETFs y/o TRACs, que busca optimizar el rendimiento con un control adecuado de riesgos. La asignación de activos refleja las expectativas de rendimientos futuros, riesgos y comportamiento de los mercados. La selección de Fondos y el monitoreo de los mismos busca obtener en el largo plazo un rendimiento adicional y elimina el riesgo de que el Fondo sea manejado por un solo administrador. El administrador del portafolio realizará la selección de valores basado en el análisis y seguimiento de indicadores de mercado y sectoriales, así como variables económicas y financieras de las regiones contempladas y los niveles de valuación de cada una de ellas, lo anterior determinará la diversificación que agrega cada una de las regiones. El porcentaje que no se encuentre invertido en acciones de sociedades de inversión y ETF's y/o TRAC's, o bien, en acciones en directo, se invertirá en instrumentos financieros derivados, depósitos de dinero a la vista, reportos o en valores de deuda corto plazo de alta calidad crediticia, ya sea en pesos o en divisas distintas a éste. Las acciones en directo podrán ser de aquellos países de cualquier parte del mundo. d) Índice o base de referencia: MSCI World Index.

e) El Fondo no invertirá en activos emitidos por sociedades del mismo consorcio empresarial al que ésta pertenece. Asimismo, el Fondo podrá invertir en acciones de fondos de inversión no administradas por la Operadora de acuerdo a lo establecido en los parámetros de inversión de su prospecto.

f) El Fondo invertirá en instrumentos financieros derivados.

g) El Fondo no invertirá en valores estructurados, títulos fiduciarios de capital o valores respaldados por activos.

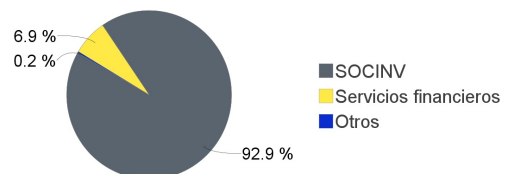
h) El fondo no realiza operaciones de préstamo de valores.

Composición de la Cartera de Inversión:

Principales inversiones en el mes de abril del 2024

Clave de Pizarra	Emisora	Subyacente	Tipo	Monto (\$)	% Part
1 56SP_JPMGIAU_LX	JPMGIAU	Fondo RV	Renta Variable	704,711,646	18%
2 56SP_JPFAEUI_LX	JPFAEUI	Fondo RV	Renta Variable	563,279,870	15%
3 56SP_ALLAMII_LX	ALLAMII	Fondo RV	Renta Variable	550,882,371	14%
4 56SP_SGDWDCA_LX	SGDWDCA	Fondo RV	Renta Variable	290,472,300	8%
5 56SP_MGSENSU_LX	MGSENSU	Fondo RV	Renta Variable	274,810,066	7%
6 56SP_AUPFI2U_LX	AUPFI2U	Fondo RV	Renta Variable	256,069,038	7%
7 1ISP_VT_*	VT	Indices RV	Renta Variable	235,111,213	6%
8 56SP_ALLATII_LX	ALLATII	Fondo RV	Renta Variable	229,537,988	6%
9 56SP_JPAPSEI_LX	JPAPSEI	Fondo RV	Renta Variable	145,753,319	4%
10 56SP_JPMESUI_LX	JPMESUI	Fondo RV	Renta Variable	122,812,568	3%
Otros				436,639,928	11%
Total				3,810,080,306	100%

Por Sector de Actividad Económica



Comisiones y Remuneraciones por la Prestación de Servicios

Información sobre comisiones y remuneraciones

i) Comisiones Pagadas Directamente por el Cliente

Concepto	Serie más representativa			
	BOE3		BF2	
	%	\$	%	\$
Incumplimiento del plazo mínimo de permanencia	N/A	N/A	N/A	N/A
Incumplimiento del saldo mínimo de Inversión	N/A	N/A	N/A	N/A
Compra de acciones	N/A	N/A	N/A	N/A
Venta de acciones	N/A	N/A	N/A	N/A
Servicio por asesoría	N/A	N/A	N/A	N/A
Servicio de administración de acciones	N/A	N/A	N/A	N/A
Otras	N/A	N/A	N/A	N/A
Total	N/A	N/A	N/A	N/A

*Monto por cada \$1,000.00 invertidos

ii) Comisiones Pagadas por el Fondo de Inversión

Concepto	Serie más representativa			
	BOE3		BF2	
	%	\$	%	\$
Administración de activos	0.8558%	\$8.5577	2.9670%	\$29.6699
Administración Activos / sobre desempeño	0.0000%	0.0000	0.0000%	0.0000
Distribución de acciones	0.0000%	0.0000	0.0000%	0.0000
Valuación de acciones	0.0034%	\$0.0344	0.0034%	\$0.0343
Depósito de Activos Objeto de Inversión	0.0031%	\$0.0310	0.0031%	\$0.0308
Depósito de acciones	0.0000%	0.0000	0.0000%	0.0000
Contabilidad	0.0023%	\$0.0227	0.0022%	\$0.0224
Otras	0.0125%	\$0.1252	0.0126%	\$0.1255
Total	0.8771%	\$8.7709	2.9883%	\$29.8830

*Monto por cada \$1,000.00 invertidos

**Proveeduría de precios, mantenimiento de sistemas, custodia, cuotas a la BMV o alguna otra bolsa y CNBV, calificadora, auditoría, honorarios a abogados, en su caso.

Las comisiones por compra y venta de acciones, pueden disminuir el monto total de su inversión. Esto implica que usted recibiría un monto menor después de una operación. Lo anterior, junto con las comisiones pagadas por el fondo, representa una reducción del rendimiento total que recibiría por su inversión en el fondo. Algunos prestadores de servicios pueden establecer acuerdos con el fondo y ofrecerle descuentos por sus servicios. Para conocer de su existencia y el posible beneficio para usted pregunte con su distribuidor. El prospecto de información, contiene un mayor detalle de los conflictos de interés a los que pudiera estar sujeto.

Política para la Compra-Venta de Acciones

Plazo mínimo de permanencia	No existe.	Liquidez	Diaria.
Recepción de órdenes	Compra y Venta: Todos los días hábiles.	Horario	08:00 hrs a 12:30 hrs
Ejecución de operaciones	Compra y Venta: Mismo día de la solicitud.	Límites de recompra	Hasta el 100% de la tenencia de cada inversionista, siempre y cuando el importe de las solicitudes de venta no exceda del 5% de los activos netos del Fondo el día de la operación.
Liquidación de operaciones	Compra y Venta: 96 horas hábiles a partir de la ejecución.	Diferencial*	Nunca se ha aplicado diferencial.

*El fondo de inversión ante condiciones desordenadas de mercado u operaciones inusuales, podrá aplicar a las operaciones de compra-venta de sus acciones, un diferencial sobre el precio actualizado de valuación de dichas acciones, que haya determinado previamente, y conservarlo a favor de los inversionistas que permanecen en el Fondo.

Prestadores de Servicios

Operadora	SURA Investment Management México, S.A. de C.V., Sociedad Operadora de Fondos de Inversión.
Distribuidora(s)	Para mayor información, consultar prospecto de información.
Valuadora	Operadora COVAF, S.A. de C.V., Sociedad Operadora Limitada de Fondos de Inversión.
Institución Calificadora de Valores	No Aplica.

Centro de Atención al Cliente

Contacto	Ejecutivo de atención a clientes
Número Telefónico	Persona Moral teléfono 800 9177 112 Personas Físicas 55-91387500 y 443- 3108192 opción 2 inversiones
Horario	8:30 a 15:00 horas.

Página(s) Electrónica(s)

Página de internet Operadora	www.suraim.com.mx www.suramexico.com/inversiones
Página de internet Distribuidora	Consultar Prospecto.

Advertencias

Las inversiones realizadas en el fondo de inversión no se encuentran protegidas ni garantizadas por el Gobierno Federal ni las entidades de la administración pública paraestatal.

La autorización de los prospectos de información al público inversionista no implica certificación sobre la bondad de las acciones que emitan o sobre la solvencia, liquidez, calidad crediticia o desempeño futuro de los fondos, ni de los Activos Objeto de Inversión que conforman su cartera.

Ningún intermediario financiero, apoderado para celebrar operaciones con el público o cualquier persona, está autorizado para proporcionar información o hacer declaración alguna adicional al contenido del documento con información clave para la inversión, por lo que deberán entenderse como no autorizadas por el Fondo de Inversión. En caso de requerir mayor detalle relativo al Fondo de Inversión, visite la página electrónica de la Sociedad Operadora y/o del Grupo Financiero a la que pertenecemos, así como en la página de la(s) sociedad(es) distribuidora(s), donde podrá consultar el prospecto de información al público inversionista.

El presente documento y el prospecto de información son los únicos documentos de venta que reconoce el Fondo de Inversión como válidos.

DOCUMENTO CON INFORMACIÓN CLAVE PARA LA INVERSIÓN

Administrado por SURA Investment Management México, S.A. de C.V., Sociedad Operadora de Fondos de Inversión.

SURA Global, S.A. de C.V., Fondo de Inversión de Renta Variable

Tipo	Renta Variable	Clase y Serie Accionaria	Posibles adquirentes	Montos mínimos de inversión (\$)
Categoría	Especializado en Renta Variable Internacional(RVESRVINT)	BOE4	Personas Morales No Sujetas a Retención	Serie sin monto mínimo de inversión
Clave de pizarra	SURGLOB			
Calificación	No Aplica			
Fecha de Autorización	12 de Marzo de 2021			

Importante: El valor de un fondo de inversión, cualquiera que sea su política de inversión, está sujeta a la fluctuación de los mercados, por lo que el inversionista puede obtener ganancias y pérdidas.

Objetivo de Inversión

El Fondo invertirá en una cartera diversificada formada preponderantemente por acciones y/o títulos transferibles emitidos por compañías constituidas, que cotizan u operan en cualquier país del mundo, a través de la inversión en acciones de sociedades de inversión o de mecanismos de inversión colectiva como los ETF's y/o TRAC's (Exchange traded funds), denominados y/o referidos principalmente en moneda extranjera. Valores que se encuentren listados en el SIC y/o emitidos por los países pertenecientes al IOSCO y la UE, incluido el Banco Central Europeo.

De manera complementaria, el Fondo podrá invertir en valores de deuda, valores privados colocados por medio de oferta pública e inscritos en el RNV, valores bancarios, instrumentos financieros derivados, depósitos de dinero a la vista, reporto, valores emitidos y/o avalados por el Gobierno Federal, valores de entidades federativas y/o municipales del país, valores emitidos o avalados por organismos descentralizados del Gobierno Federal o bien en paraestatales y bancas de desarrollo. En virtud de que los activos objeto de inversión en los cuales invierte sus recursos el Fondo, están sujetos a la variación en los precios de las acciones, así como de los tipos de cambio en los que se encuentren denominadas, el público inversionista deberá tener presente en todo momento que las variaciones de dichas condiciones repercutirán de forma importante en su desempeño, por lo que el riesgo de mercado es su principal riesgo. El horizonte de inversión del Fondo es de largo plazo. No existe plazo mínimo de permanencia adicional al que existe en razón de las políticas de operación del Fondo, no obstante, se recomienda a los inversionistas que, para lograr el objetivo de inversión, permanezcan en el Fondo tres años calendario.

Información Relevante

El límite en operaciones financieras derivadas no puede exceder el 50% del límite total de VaR del Fondo 1.30%.

Valor en riesgo (VaR) de la cartera de inversión respecto de sus activos netos: 2.60% con una probabilidad del 95%.

La pérdida que en un escenario pesimista (5 en 100 veces) puede enfrentar la sociedad de inversión en un lapso de un día, es de 26.00 pesos por cada 1000 invertidos. (Este dato es solo una estimación, las expectativas de pérdida podrían ser mayores, incluso por el monto total de la inversión realizada).

Desempeño Histórico

Serie accionaria : BOE4

Índice(s) de Referencia: iShares ACWI con desfase de un día y el ajuste derivado del movimiento del tipo de cambio

BOE4	Último Mes	Últimos 3 Meses	Últimos 12 Meses	2023	2022	2021
Rendimiento bruto	0.71%	3.94%	12.97%	4.98%	-25.20%	20.09%
Rendimiento neto	0.61%	3.63%	11.59%	3.71%	-26.14%	18.56%
Tasa libre de riesgo (Cetes 28 días)	10.96%	11.01%	11.12%	11.08%	7.60%	4.42%
Índice de Referencia	-1.48%	3.30%	8.19%	4.72%	-23.93%	20.00%

Los rendimientos presentados son efectivos.

El rendimiento neto es después de comisiones y el que obtuvo el inversionista en el periodo.

*La tasa libre de riesgo es una tasa que no incluye descuentos por comisiones, impuestos o cualquier otro gasto.

El desempeño de la sociedad en el pasado, no necesariamente es indicativo del desempeño que tendrá en el futuro.

Régimen y Política de Inversión

a) Estrategia de administración: Activa.

b) Límites:

	Mín.	Max.
1. Valores de fácil realización y/o valores con vencimiento menor a 3 meses.	5%	100%
2. Valores de renta variable internacional, de manera directa, o por medio de ETFs, TRACs y/o fondos de inversión.	80%	100%
3. Acciones de Fondos de inversión.	0%	20%
4. Mecanismos de inversión colectiva (ETFs y/o TRACs).	0%	100%
5. Valores que se encuentren listados en el SIC** y/o valores extranjeros	80%	100%

c) Política de inversión: El Fondo tiene una estrategia de inversión activa, en la que toma riesgos buscando aprovechar oportunidades de mercado para tratar de incrementar su rendimiento esperado y superar su base de referencia, con un proceso de asignación de activos y una cuidadosa selección de acciones de Sociedades de Inversión y ETFs y/o TRACs, que busca optimizar el rendimiento con un control adecuado de riesgos. La asignación de activos refleja las expectativas de rendimientos futuros, riesgos y comportamiento de los mercados. La selección de Fondos y el monitoreo de los mismos busca obtener en el largo plazo un rendimiento adicional y elimina el riesgo de que el Fondo sea manejado por un solo administrador. El administrador del portafolio realizará la selección de valores basado en el análisis y seguimiento de indicadores de mercado y sectoriales, así como variables económicas y financieras de las regiones contempladas y los niveles de valuación de cada una de ellas, lo anterior determinará la diversificación que agrega cada una de las regiones. El porcentaje que no se encuentre invertido en acciones de sociedades de inversión y ETF's y/o TRAC's, o bien, en acciones en directo, se invertirá en instrumentos financieros derivados, depósitos de dinero a la vista, reportos o en valores de deuda corto plazo de alta calidad crediticia, ya sea en pesos o en divisas distintas a éste. Las acciones en directo podrán ser de aquellos países de cualquier parte del mundo.

d) Índice o base de referencia: MSCI World Index.

e) El Fondo no invertirá en activos emitidos por sociedades del mismo consorcio empresarial al que ésta pertenece. Asimismo, el Fondo podrá invertir en acciones de fondos de inversión no administradas por la Operadora de acuerdo a lo establecido en los parámetros de inversión de su prospecto.

f) El Fondo invertirá en instrumentos financieros derivados.

g) El Fondo no invertirá en valores estructurados, títulos fiduciarios de capital o valores respaldados por activos.

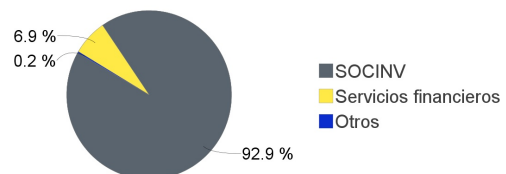
h) El fondo no realiza operaciones de préstamo de valores.

Composición de la Cartera de Inversión:

Principales inversiones en el mes de abril del 2024

Clave de Pizarra	Emisora	Subyacente	Tipo	Monto (\$)	% Part
1 56SP_JPMGIAU_LX	JPMGIAU	Fondo RV	Renta Variable	704,711,646	18%
2 56SP_JPFAEUI_LX	JPFAEUI	Fondo RV	Renta Variable	563,279,870	15%
3 56SP_ALLAMII_LX	ALLAMII	Fondo RV	Renta Variable	550,882,371	14%
4 56SP_SGDWDCA_LX	SGDWDCA	Fondo RV	Renta Variable	290,472,300	8%
5 56SP_MGSENSU_LX	MGSENSU	Fondo RV	Renta Variable	274,810,066	7%
6 56SP_AUPFI2U_LX	AUPFI2U	Fondo RV	Renta Variable	256,069,038	7%
7 1ISP_VT_*	VT	Indices RV	Renta Variable	235,111,213	6%
8 56SP_ALLATII_LX	ALLATII	Fondo RV	Renta Variable	229,537,988	6%
9 56SP_JPAPSEI_LX	JPAPSEI	Fondo RV	Renta Variable	145,753,319	4%
10 56SP_JPMESUI_LX	JPMESUI	Fondo RV	Renta Variable	122,812,568	3%
Otros				436,639,928	11%
Total				3,810,080,306	100%

Por Sector de Actividad Económica



Comisiones y Remuneraciones por la Prestación de Servicios

Información sobre comisiones y remuneraciones

i) Comisiones Pagadas Directamente por el Cliente

Concepto	Serie más representativa			
	BOE4		BF2	
	%	\$	%	\$
Incumplimiento del plazo mínimo de permanencia	N/A	N/A	N/A	N/A
Incumplimiento del saldo mínimo de Inversión	N/A	N/A	N/A	N/A
Compra de acciones	N/A	N/A	N/A	N/A
Venta de acciones	N/A	N/A	N/A	N/A
Servicio por asesoría	N/A	N/A	N/A	N/A
Servicio de administración de acciones	N/A	N/A	N/A	N/A
Otras	N/A	N/A	N/A	N/A
Total	N/A	N/A	N/A	N/A

*Monto por cada \$1,000.00 invertidos

ii) Comisiones Pagadas por el Fondo de Inversión

Concepto	Serie más representativa			
	BOE4		BF2	
	%	\$	%	\$
Administración de activos	1.1411%	\$11.4106	2.9670%	\$29.6699
Administración Activos / sobre desempeño	0.0000%	0.0000	0.0000%	0.0000
Distribución de acciones	0.0000%	0.0000	0.0000%	0.0000
Valuación de acciones	0.0035%	\$0.0346	0.0034%	\$0.0343
Depósito de Activos Objeto de Inversión	0.0031%	\$0.0308	0.0031%	\$0.0308
Depósito de acciones	0.0000%	0.0000	0.0000%	0.0000
Contabilidad	0.0023%	\$0.0228	0.0022%	\$0.0224
Otras	0.0125%	\$0.1254	0.0126%	\$0.1255
Total	1.1624%	\$11.6242	2.9883%	\$29.8830

*Monto por cada \$1,000.00 invertidos

**Proveeduría de precios, mantenimiento de sistemas, custodia, cuotas a la BMV o alguna otra bolsa y CNBV, calificadora, auditoría, honorarios a abogados, en su caso.

Las comisiones por compra y venta de acciones, pueden disminuir el monto total de su inversión. Esto implica que usted recibiría un monto menor después de una operación. Lo anterior, junto con las comisiones pagadas por el fondo, representa una reducción del rendimiento total que recibiría por su inversión en el fondo. Algunos prestadores de servicios pueden establecer acuerdos con el fondo y ofrecerle descuentos por sus servicios. Para conocer de su existencia y el posible beneficio para usted pregunte con su distribuidor. El prospecto de información, contiene un mayor detalle de los conflictos de interés a los que pudiera estar sujeto.

Política para la Compra-Venta de Acciones

Plazo mínimo de permanencia	No existe.	Liquidez	Diaria.
Recepción de órdenes	Compra y Venta: Todos los días hábiles.	Horario	08:00 hrs a 12:30 hrs
Ejecución de operaciones	Compra y Venta: Mismo día de la solicitud.	Límites de recompra	Hasta el 100% de la tenencia de cada inversionista, siempre y cuando el importe de las solicitudes de venta no exceda del 5% de los activos netos del Fondo el día de la operación.
Liquidación de operaciones	Compra y Venta: 96 horas hábiles a partir de la ejecución.	Diferencial*	Nunca se ha aplicado diferencial.

*El fondo de inversión ante condiciones desordenadas de mercado u operaciones inusuales, podrá aplicar a las operaciones de compra-venta de sus acciones, un diferencial sobre el precio actualizado de valuación de dichas acciones, que haya determinado previamente, y conservarlo a favor de los inversionistas que permanecen en el Fondo.

Prestadores de Servicios

Operadora	SURA Investment Management México, S.A. de C.V., Sociedad Operadora de Fondos de Inversión.
Distribuidora(s)	Para mayor información, consultar prospecto de información.
Valuadora	Operadora COVAF, S.A. de C.V., Sociedad Operadora Limitada de Fondos de Inversión.
Institución Calificadora de Valores	No Aplica.

Centro de Atención al Cliente

Contacto	Ejecutivo de atención a clientes
Número Telefónico	Persona Moral teléfono 800 9177 112 Personas Físicas 55-91387500 y 443- 3108192 opción 2 inversiones
Horario	8:30 a 15:00 horas.

Página(s) Electrónica(s)

Página de internet Operadora	www.suraim.com.mx www.suramexico.com/inversiones
Página de internet Distribuidora	Consultar Prospecto.

Advertencias

Las inversiones realizadas en el fondo de inversión no se encuentran protegidas ni garantizadas por el Gobierno Federal ni las entidades de la administración pública paraestatal.

La autorización de los prospectos de información al público inversionista no implica certificación sobre la bondad de las acciones que emitan o sobre la solvencia, liquidez, calidad crediticia o desempeño futuro de los fondos, ni de los Activos Objeto de Inversión que conforman su cartera.

Ningún intermediario financiero, apoderado para celebrar operaciones con el público o cualquier persona, está autorizado para proporcionar información o hacer declaración alguna adicional al contenido del documento con información clave para la inversión, por lo que deberán entenderse como no autorizadas por el Fondo de Inversión. En caso de requerir mayor detalle relativo al Fondo de Inversión, visite la página electrónica de la Sociedad Operadora y/o del Grupo Financiero a la que pertenecemos, así como en la página de la(s) sociedad(es) distribuidora(s), donde podrá consultar el prospecto de información al público inversionista.

El presente documento y el prospecto de información son los únicos documentos de venta que reconoce el Fondo de Inversión como válidos.

DOCUMENTO CON INFORMACIÓN CLAVE PARA LA INVERSIÓN

Administrado por SURA Investment Management México, S.A. de C.V., Sociedad Operadora de Fondos de Inversión.

SURA Global, S.A. de C.V., Fondo de Inversión de Renta Variable

Tipo	Renta Variable	Clase y Serie Accionaria	Posibles adquirentes	Montos mínimos de inversión (\$)
Categoría	Especializado en Renta Variable Internacional(RVESRVINT)	BOE5	Personas Morales No Sujetas a Retención	Sin monto mínimo
Clave de pizarra	SURGLOB			
Calificación	No Aplica			
Fecha de Autorización	12 de Marzo de 2021			

Importante: El valor de un fondo de inversión, cualquiera que sea su política de inversión, está sujeta a la fluctuación de los mercados, por lo que el inversionista puede obtener ganancias y pérdidas.

Objetivo de Inversión

El Fondo invertirá en una cartera diversificada formada preponderantemente por acciones y/o títulos transferibles emitidos por compañías constituidas, que cotizan u operan en cualquier país del mundo, a través de la inversión en acciones de sociedades de inversión o de mecanismos de inversión colectiva como los ETF's y/o TRAC's (Exchange traded funds), denominados y/o referidos principalmente en moneda extranjera. Valores que se encuentren listados en el SIC y/o emitidos por los países pertenecientes al IOSCO y la UE, incluido el Banco Central Europeo.

De manera complementaria, el Fondo podrá invertir en valores de deuda, valores privados colocados por medio de oferta pública e inscritos en el RNV, valores bancarios, instrumentos financieros derivados, depósitos de dinero a la vista, reporto, valores emitidos y/o avalados por el Gobierno Federal, valores de entidades federativas y/o municipales del país, valores emitidos o avalados por organismos descentralizados del Gobierno Federal o bien en paraestatales y bancas de desarrollo. En virtud de que los activos objeto de inversión en los cuales invierte sus recursos el Fondo, están sujetos a la variación en los precios de las acciones, así como de los tipos de cambio en los que se encuentren denominadas, el público inversionista deberá tener presente en todo momento que las variaciones de dichas condiciones repercutirán de forma importante en su desempeño, por lo que el riesgo de mercado es su principal riesgo. El horizonte de inversión del Fondo es de largo plazo. No existe plazo mínimo de permanencia adicional al que existe en razón de las políticas de operación del Fondo, no obstante, se recomienda a los inversionistas que, para lograr el objetivo de inversión, permanezcan en el Fondo tres años calendario.

Información Relevante

El límite en operaciones financieras derivadas no puede exceder el 50% del límite total de VaR del Fondo 1.30%.

Valor en riesgo (VaR) de la cartera de inversión respecto de sus activos netos: 2.60% con una probabilidad del 95%.

La pérdida que en un escenario pesimista (5 en 100 veces) puede enfrentar la sociedad de inversión en un lapso de un día, es de 26.00 pesos por cada 1000 invertidos. (Este dato es solo una estimación, las expectativas de pérdida podrían ser mayores, incluso por el monto total de la inversión realizada).

Desempeño Histórico

Serie accionaria : BOE5

Índice(s) de Referencia: iShares ACWI con desfase de un día y el ajuste derivado del movimiento del tipo de cambio

BOE5	Último Mes	Últimos 3 Meses	Últimos 12 Meses	2023	2022	2021
Rendimiento bruto	0.71%	3.94%	12.94%	4.95%	-25.22%	N/A
Rendimiento neto	0.56%	3.48%	10.95%	3.11%	-26.57%	N/A
Tasa libre de riesgo (Cetes 28 días)	10.96%	11.01%	11.12%	11.08%	7.60%	N/A
Índice de Referencia	-1.48%	3.30%	8.19%	4.72%	-23.93%	N/A

Los rendimientos presentados son efectivos.

El rendimiento neto es después de comisiones y el que obtuvo el inversionista en el periodo.

*La tasa libre de riesgo es una tasa que no incluye descuentos por comisiones, impuestos o cualquier otro gasto.

El desempeño de la sociedad en el pasado, no necesariamente es indicativo del desempeño que tendrá en el futuro.

Régimen y Política de Inversión

a) Estrategia de administración: Activa.

b) Límites:

	Mín.	Max.
1. Valores de fácil realización y/o valores con vencimiento menor a 3 meses.	5%	100%
2. Valores de renta variable internacional, de manera directa, o por medio de ETFs, TRACs y/o fondos de inversión.	80%	100%
3. Acciones de Fondos de inversión.	0%	20%
4. Mecanismos de inversión colectiva (ETFs y/o TRACs).	0%	100%
5. Valores que se encuentren listados en el SIC** y/o valores extranjeros	80%	100%

c) Política de inversión: El Fondo tiene una estrategia de inversión activa, en la que toma riesgos buscando aprovechar oportunidades de mercado para tratar de incrementar su rendimiento esperado y superar su base de referencia, con un proceso de asignación de activos y una cuidadosa selección de acciones de Sociedades de Inversión y ETFs y/o TRACs, que busca optimizar el rendimiento con un control adecuado de riesgos. La asignación de activos refleja las expectativas de rendimientos futuros, riesgos y comportamiento de los mercados. La selección de Fondos y el monitoreo de los mismos busca obtener en el largo plazo un rendimiento adicional y elimina el riesgo de que el Fondo sea manejado por un solo administrador. El administrador del portafolio realizará la selección de valores basado en el análisis y seguimiento de indicadores de mercado y sectoriales, así como variables económicas y financieras de las regiones contempladas y los niveles de valuación de cada una de ellas, lo anterior determinará la diversificación que agrega cada una de las regiones. El porcentaje que no se encuentre invertido en acciones de sociedades de inversión y ETF's y/o TRAC's, o bien, en acciones en directo, se invertirá en instrumentos financieros derivados, depósitos de dinero a la vista, reportos o en valores de deuda corto plazo de alta calidad crediticia, ya sea en pesos o en divisas distintas a éste. Las acciones en directo podrán ser de aquellos países de cualquier parte del mundo.

d) Índice o base de referencia: MSCI World Index.

e) El Fondo no invertirá en activos emitidos por sociedades del mismo consorcio empresarial al que ésta pertenece. Asimismo, el Fondo podrá invertir en acciones de fondos de inversión no administradas por la Operadora de acuerdo a lo establecido en los parámetros de inversión de su prospecto.

f) El Fondo invertirá en instrumentos financieros derivados.

g) El Fondo no invertirá en valores estructurados, títulos fiduciarios de capital o valores respaldados por activos.

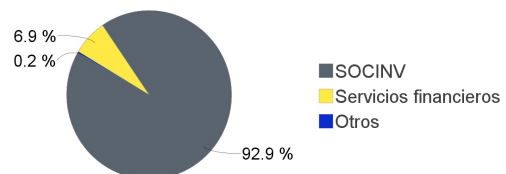
h) El fondo no realiza operaciones de préstamo de valores.

Composición de la Cartera de Inversión:

Principales inversiones en el mes de abril del 2024

Clave de Pizarra	Emisora	Subyacente	Tipo	Monto (\$)	% Part
1 56SP_JPMGIAU_LX	JPMGIAU	Fondo RV	Renta Variable	704,711,646	18%
2 56SP_JPFAEUI_LX	JPFAEUI	Fondo RV	Renta Variable	563,279,870	15%
3 56SP_ALLAMII_LX	ALLAMII	Fondo RV	Renta Variable	550,882,371	14%
4 56SP_SGDWDCA_LX	SGDWDCA	Fondo RV	Renta Variable	290,472,300	8%
5 56SP_MGSENSU_LX	MGSENSU	Fondo RV	Renta Variable	274,810,066	7%
6 56SP_AUPFI2U_LX	AUPFI2U	Fondo RV	Renta Variable	256,069,038	7%
7 1ISP_VT_*	VT	Indices RV	Renta Variable	235,111,213	6%
8 56SP_ALLATII_LX	ALLATII	Fondo RV	Renta Variable	229,537,988	6%
9 56SP_JPAPSEI_LX	JPAPSEI	Fondo RV	Renta Variable	145,753,319	4%
10 56SP_JPMESUI_LX	JPMESUI	Fondo RV	Renta Variable	122,812,568	3%
Otros				436,639,928	11%
Total				3,810,080,306	100%

Por Sector de Actividad Económica



Comisiones y Remuneraciones por la Prestación de Servicios

Información sobre comisiones y remuneraciones

i) Comisiones Pagadas Directamente por el Cliente

Concepto	Serie más representativa			
	BOE5		BF2	
	%	\$	%	\$
Incumplimiento del plazo mínimo de permanencia	N/A	N/A	N/A	N/A
Incumplimiento del saldo mínimo de Inversión	N/A	N/A	N/A	N/A
Compra de acciones	N/A	N/A	N/A	N/A
Venta de acciones	N/A	N/A	N/A	N/A
Servicio por asesoría	N/A	N/A	N/A	N/A
Servicio de administración de acciones	N/A	N/A	N/A	N/A
Otras	N/A	N/A	N/A	N/A
Total	N/A	N/A	N/A	N/A

*Monto por cada \$1,000.00 invertidos

ii) Comisiones Pagadas por el Fondo de Inversión

Concepto	Serie más representativa			
	BOE5		BF2	
	%	\$	%	\$
Administración de activos	1.6870%	\$16.8697	2.9670%	\$29.6699
Administración Activos / sobre desempeño	0.0000%	0.0000	0.0000%	0.0000
Distribución de acciones	0.0000%	0.0000	0.0000%	0.0000
Valuación de acciones	0.0000%	0.0000	0.0034%	\$0.0343
Depósito de Activos Objeto de Inversión	0.0000%	0.0000	0.0031%	\$0.0308
Depósito de acciones	0.0000%	0.0000	0.0000%	0.0000
Contabilidad	0.0000%	0.0000	0.0022%	\$0.0224
Otras	0.0000%	0.0000	0.0126%	\$0.1255
Total	1.6870%	\$16.8697	2.9883%	\$29.8830

*Monto por cada \$1,000.00 invertidos

**Proveeduría de precios, mantenimiento de sistemas, custodia, cuotas a la BMV o alguna otra bolsa y CNBV, calificadora, auditoría, honorarios a abogados, en su caso.

Las comisiones por compra y venta de acciones, pueden disminuir el monto total de su inversión. Esto implica que usted recibiría un monto menor después de una operación. Lo anterior, junto con las comisiones pagadas por el fondo, representa una reducción del rendimiento total que recibiría por su inversión en el fondo. Algunos prestadores de servicios pueden establecer acuerdos con el fondo y ofrecerle descuentos por sus servicios. Para conocer de su existencia y el posible beneficio para usted pregunte con su distribuidor. El prospecto de información, contiene un mayor detalle de los conflictos de interés a los que pudiera estar sujeto.

Política para la Compra-Venta de Acciones

Plazo mínimo de permanencia	No existe.	Liquidez	Diaria.
Recepción de órdenes	Compra y Venta: Todos los días hábiles.	Horario	08:00 hrs a 12:30 hrs
Ejecución de operaciones	Compra y Venta: Mismo día de la solicitud.	Límites de recompra	Hasta el 100% de la tenencia de cada inversionista, siempre y cuando el importe de las solicitudes de venta no exceda del 5% de los activos netos del Fondo el día de la operación.
Liquidación de operaciones	Compra y Venta: 96 horas hábiles a partir de la ejecución.	Diferencial*	Nunca se ha aplicado diferencial.

*El fondo de inversión ante condiciones desordenadas de mercado u operaciones inusuales, podrá aplicar a las operaciones de compra-venta de sus acciones, un diferencial sobre el precio actualizado de valuación de dichas acciones, que haya determinado previamente, y conservarlo a favor de los inversionistas que permanecen en el Fondo.

Prestadores de Servicios

Operadora	SURA Investment Management México, S.A. de C.V., Sociedad Operadora de Fondos de Inversión.
Distribuidora(s)	Para mayor información, consultar prospecto de información.
Valuadora	Operadora COVAF, S.A. de C.V., Sociedad Operadora Limitada de Fondos de Inversión.
Institución Calificadora de Valores	No Aplica.

Advertencias

Las inversiones realizadas en el fondo de inversión no se encuentran protegidas ni garantizadas por el Gobierno Federal ni las entidades de la administración pública paraestatal.

La autorización de los prospectos de información al público inversionista no implica certificación sobre la bondad de las acciones que emitan o sobre la solvencia, liquidez, calidad crediticia o desempeño futuro de los fondos, ni de los Activos Objeto de Inversión que conforman su cartera.

Ningún intermediario financiero, apoderado para celebrar operaciones con el público o cualquier persona, está autorizado para proporcionar información o hacer declaración alguna adicional al contenido del documento con información clave para la inversión, por lo que deberán entenderse como no autorizadas por el Fondo de Inversión. En caso de requerir mayor detalle relativo al Fondo de Inversión, visite la página electrónica de la Sociedad Operadora y/o del Grupo Financiero a la que pertenecemos, así como en la página de la(s) sociedad(es) distribuidora(s), donde podrá consultar el prospecto de información al público inversionista.

El presente documento y el prospecto de información son los únicos documentos de venta que reconoce el Fondo de Inversión como válidos.

Centro de Atención al Cliente

Contacto	Ejecutivo de atención a clientes
Número Telefónico	Persona Moral teléfono 800 9177 112 Personas Físicas 55-91387500 y 443- 3108192 opción 2 inversiones
Horario	8:30 a 15:00 horas.

Página(s) Electrónica(s)

Página de internet Operadora	www.suraim.com.mx www.suramexico.com/inversiones
Página de internet Distribuidora	Consultar Prospecto.

DOCUMENTO CON INFORMACIÓN CLAVE PARA LA INVERSIÓN

Administrado por SURA Investment Management México, S.A. de C.V., Sociedad Operadora de Fondos de Inversión.

SURA Global, S.A. de C.V., Fondo de Inversión de Renta Variable

Tipo	Renta Variable	Clase y Serie Accionaria	Posibles adquirentes	Montos mínimos de inversión (\$)
Categoría	Especializado en Renta Variable Internacional(RVESRVINT)	EMP	Personas Físicas. Consejeros, Directivos y Colaboradores de Grupo SURA	Sin monto mínimo
Clave de pizarra	SURGLOB			
Calificación	No Aplica			
Fecha de Autorización	12 de Marzo de 2021			

Importante: El valor de un fondo de inversión, cualquiera que sea su política de inversión, está sujeta a la fluctuación de los mercados, por lo que el inversionista puede obtener ganancias y pérdidas.

Objetivo de Inversión

El Fondo invertirá en una cartera diversificada formada preponderantemente por acciones y/o títulos transferibles emitidos por compañías constituidas, que cotizan u operan en cualquier país del mundo, a través de la inversión en acciones de sociedades de inversión o de mecanismos de inversión colectiva como los ETF's y/o TRAC's (Exchange traded funds), denominados y/o referidos principalmente en moneda extranjera. Valores que se encuentren listados en el SIC y/o emitidos por los países pertenecientes al IOSCO y la UE, incluido el Banco Central Europeo.

De manera complementaria, el Fondo podrá invertir en valores de deuda, valores privados colocados por medio de oferta pública e inscritos en el RNV, valores bancarios, instrumentos financieros derivados, depósitos de dinero a la vista, reporto, valores emitidos y/o avalados por el Gobierno Federal, valores de entidades federativas y/o municipales del país, valores emitidos o avalados por organismos descentralizados del Gobierno Federal o bien en paraestatales y bancas de desarrollo. En virtud de que los activos objeto de inversión en los cuales invierte sus recursos el Fondo, están sujetos a la variación en los precios de las acciones, así como de los tipos de cambio en los que se encuentren denominadas, el público inversionista deberá tener presente en todo momento que las variaciones de dichas condiciones repercutirán de forma importante en su desempeño, por lo que el riesgo de mercado es su principal riesgo. El horizonte de inversión del Fondo es de largo plazo. No existe plazo mínimo de permanencia adicional al que existe en razón de las políticas de operación del Fondo, no obstante, se recomienda a los inversionistas que, para lograr el objetivo de inversión, permanezcan en el Fondo tres años calendario.

Información Relevante

El límite en operaciones financieras derivadas no puede exceder el 50% del límite total de VaR del Fondo 1.30%.

Valor en riesgo (VaR) de la cartera de inversión respecto de sus activos netos: 2.60% con una probabilidad del 95%.

La pérdida que en un escenario pesimista (5 en 100 veces) puede enfrentar la sociedad de inversión en un lapso de un día, es de 26.00 pesos por cada 1000 invertidos. (Este dato es solo una estimación, las expectativas de pérdida podrían ser mayores, incluso por el monto total de la inversión realizada).

Desempeño Histórico

Serie accionaria : EMP

Índice(s) de Referencia: iShares ACWI con desfase de un día y el ajuste derivado del movimiento del tipo de cambio

EMP	Último Mes	Últimos 3 Meses	Últimos 12 Meses	2023	2022	2021
Rendimiento bruto	0.71%	3.94%	12.97%	4.98%	-25.20%	N/A
Rendimiento neto	0.56%	3.47%	10.92%	3.10%	-26.58%	N/A
Tasa libre de riesgo (Cetes 28 días)	10.96%	11.01%	11.12%	11.08%	7.60%	N/A
Índice de Referencia	-1.48%	3.30%	8.19%	4.72%	-23.93%	N/A

Los rendimientos presentados son efectivos.

El rendimiento neto es después de comisiones y el que obtuvo el inversionista en el periodo.

*La tasa libre de riesgo es una tasa que no incluye descuentos por comisiones, impuestos o cualquier otro gasto.

El desempeño de la sociedad en el pasado, no necesariamente es indicativo del desempeño que tendrá en el futuro.

Régimen y Política de Inversión

a) Estrategia de administración: Activa.

b) Límites:

	Mín.	Max.
1. Valores de fácil realización y/o valores con vencimiento menor a 3 meses.	5%	100%
2. Valores de renta variable internacional, de manera directa, o por medio de ETFs, TRACs y/o fondos de inversión.	80%	100%
3. Acciones de Fondos de inversión.	0%	20%
4. Mecanismos de inversión colectiva (ETFs y/o TRACs).	0%	100%
5. Valores que se encuentren listados en el SIC** y/o valores extranjeros	80%	100%

c) Política de inversión: El Fondo tiene una estrategia de inversión activa, en la que toma riesgos buscando aprovechar oportunidades de mercado para tratar de incrementar su rendimiento esperado y superar su base de referencia, con un proceso de asignación de activos y una cuidadosa selección de acciones de Sociedades de Inversión y ETFs y/o TRACs, que busca optimizar el rendimiento con un control adecuado de riesgos. La asignación de activos refleja las expectativas de rendimientos futuros, riesgos y comportamiento de los mercados. La selección de Fondos y el monitoreo de los mismos busca obtener en el largo plazo un rendimiento adicional y elimina el riesgo de que el Fondo sea manejado por un solo administrador. El administrador del portafolio realizará la selección de valores basado en el análisis y seguimiento de indicadores de mercado y sectoriales, así como variables económicas y financieras de las regiones contempladas y los niveles de valuación de cada una de ellas, lo anterior determinará la diversificación que agrega cada una de las regiones. El porcentaje que no se encuentre invertido en acciones de sociedades de inversión y ETF's y/o TRAC's, o bien, en acciones en directo, se invertirá en instrumentos financieros derivados, depósitos de dinero a la vista, reportos o en valores de deuda corto plazo de alta calidad crediticia, ya sea en pesos o en divisas distintas a éste. Las acciones en directo podrán ser de aquellos países de cualquier parte del mundo.

d) Índice o base de referencia: MSCI World Index.

e) El Fondo no invertirá en activos emitidos por sociedades del mismo consorcio empresarial al que ésta pertenece. Asimismo, el Fondo podrá invertir en acciones de fondos de inversión no administradas por la Operadora de acuerdo a lo establecido en los parámetros de inversión de su prospecto.

f) El Fondo invertirá en instrumentos financieros derivados.

g) El Fondo no invertirá en valores estructurados, títulos fiduciarios de capital o valores respaldados por activos.

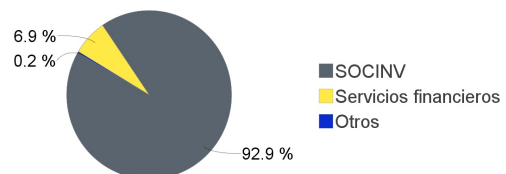
h) El fondo no realiza operaciones de préstamo de valores.

Composición de la Cartera de Inversión:

Principales inversiones en el mes de abril del 2024

Clave de Pizarra	Emisora	Subyacente	Tipo	Monto (\$)	% Part
1 56SP_JPMGIAU_LX	JPMGIAU	Fondo RV	Renta Variable	704,711,646	18%
2 56SP_JPFAEUI_LX	JPFAEUI	Fondo RV	Renta Variable	563,279,870	15%
3 56SP_ALLAMII_LX	ALLAMII	Fondo RV	Renta Variable	550,882,371	14%
4 56SP_SGDWDCA_LX	SGDWDCA	Fondo RV	Renta Variable	290,472,300	8%
5 56SP_MGSENSU_LX	MGSENSU	Fondo RV	Renta Variable	274,810,066	7%
6 56SP_AUPFI2U_LX	AUPFI2U	Fondo RV	Renta Variable	256,069,038	7%
7 1ISP_VT_*	VT	Indices RV	Renta Variable	235,111,213	6%
8 56SP_ALLATII_LX	ALLATII	Fondo RV	Renta Variable	229,537,988	6%
9 56SP_JPAPSEI_LX	JPAPSEI	Fondo RV	Renta Variable	145,753,319	4%
10 56SP_JPMESUI_LX	JPMESUI	Fondo RV	Renta Variable	122,812,568	3%
Otros				436,639,928	11%
Total				3,810,080,306	100%

Por Sector de Actividad Económica



Comisiones y Remuneraciones por la Prestación de Servicios

Información sobre comisiones y remuneraciones

i) Comisiones Pagadas Directamente por el Cliente

Concepto	Serie más representativa			
	EMP		BF2	
	%	\$	%	\$
Incumplimiento del plazo mínimo de permanencia	N/A	N/A	N/A	N/A
Incumplimiento del saldo mínimo de Inversión	N/A	N/A	N/A	N/A
Compra de acciones	N/A	N/A	N/A	N/A
Venta de acciones	N/A	N/A	N/A	N/A
Servicio por asesoría	N/A	N/A	N/A	N/A
Servicio de administración de acciones	N/A	N/A	N/A	N/A
Otras	N/A	N/A	N/A	N/A
Total	N/A	N/A	N/A	N/A

Las comisiones por compra y venta de acciones, pueden disminuir el monto total de su inversión. Esto implica que usted recibiría un monto menor después de una operación.

Lo anterior, junto con las comisiones pagadas por el fondo, representa una reducción del rendimiento total que recibiría por su inversión en el fondo.

Algunos prestadores de servicios pueden establecer acuerdos con el fondo y ofrecerle descuentos por sus servicios. Para conocer de su existencia y el posible beneficio para usted pregunte con su distribuidor.

El prospecto de información, contiene un mayor detalle de los conflictos de interés a los que pudiera estar sujeto.

*Monto por cada \$1,000.00 invertidos

ii) Comisiones Pagadas por el Fondo de Inversión

Concepto	Serie más representativa			
	EMP		BF2	
	%	\$	%	\$
Administración de activos	1.7112%	\$17.1121	2.9670%	\$29.6699
Administración Activos / sobre desempeño	0.0000%	0.0000	0.0000%	0.0000
Distribución de acciones	0.0000%	0.0000	0.0000%	0.0000
Valuación de acciones	0.0038%	\$0.0382	0.0034%	\$0.0343
Depósito de Activos Objeto de Inversión	0.0029%	\$0.0286	0.0031%	\$0.0308
Depósito de acciones	0.0000%	0.0000	0.0000%	0.0000
Contabilidad	0.0029%	\$0.0286	0.0022%	\$0.0224
Otras	0.0124%	\$0.1237	0.0126%	\$0.1255
Total	1.7331%	\$17.3311	2.9883%	\$29.8830

*Monto por cada \$1,000.00 invertidos

**Proveeduría de precios, mantenimiento de sistemas, custodia, cuotas a la BMV o alguna otra bolsa y CNBV, calificadora, auditoría, honorarios a abogados, en su caso.

Política para la Compra-Venta de Acciones

Plazo mínimo de permanencia	No existe.	Liquidez	Diaria.
Recepción de órdenes	Compra y Venta: Todos los días hábiles.	Horario	08:00 hrs a 12:30 hrs
Ejecución de operaciones	Compra y Venta: Mismo día de la solicitud.	Límites de recompra	Hasta el 100% de la tenencia de cada inversionista, siempre y cuando el importe de las solicitudes de venta no exceda del 5% de los activos netos del Fondo el día de la operación.
Liquidación de operaciones	Compra y Venta: 96 horas hábiles a partir de la ejecución.	Diferencial*	Nunca se ha aplicado diferencial.

*El fondo de inversión ante condiciones desordenadas de mercado u operaciones inusuales, podrá aplicar a las operaciones de compra-venta de sus acciones, un diferencial sobre el precio actualizado de valuación de dichas acciones, que haya determinado previamente, y conservarlo a favor de los inversionistas que permanecen en el Fondo.

Prestadores de Servicios

Operadora	SURA Investment Management México, S.A. de C.V., Sociedad Operadora de Fondos de Inversión.
Distribuidora(s)	Para mayor información, consultar prospecto de información.
Valuadora	Operadora COVAF, S.A. de C.V., Sociedad Operadora Limitada de Fondos de Inversión.
Institución Calificadora de Valores	No Aplica.

Advertencias

Las inversiones realizadas en el fondo de inversión no se encuentran protegidas ni garantizadas por el Gobierno Federal ni las entidades de la administración pública paraestatal.

La autorización de los prospectos de información al público inversionista no implica certificación sobre la bondad de las acciones que emitan o sobre la solvencia, liquidez, calidad crediticia o desempeño futuro de los fondos, ni de los Activos Objeto de Inversión que conforman su cartera.

Ningún intermediario financiero, apoderado para celebrar operaciones con el público o cualquier persona, está autorizado para proporcionar información o hacer declaración alguna adicional al contenido del documento con información clave para la inversión, por lo que deberán entenderse como no autorizadas por el Fondo de Inversión. En caso de requerir mayor detalle relativo al Fondo de Inversión, visite la página electrónica de la Sociedad Operadora y/o del Grupo Financiero a la que pertenecemos, así como en la página de la(s) sociedad(es) distribuidora(s), donde podrá consultar el prospecto de información al público inversionista.

El presente documento y el prospecto de información son los únicos documentos de venta que reconoce el Fondo de Inversión como válidos.

Centro de Atención al Cliente

Contacto	Ejecutivo de atención a clientes
Número Telefónico	Persona Moral teléfono 800 9177 112 Personas Físicas 55-91387500 y 443- 3108192 opción 2 inversiones
Horario	8:30 a 15:00 horas.

Página(s) Electrónica(s)

Página de internet Operadora	www.suraim.com.mx www.suramexico.com/inversiones
Página de internet Distribuidora	Consultar Prospecto.